


PICK SZEGED Zrt.
Éves beszámoló
2019. december 31.



Független Könyvvizsgálói Jelentés

A PICK SZEGED Zrt. részvényesei részére

Vélemény

Elvégeztük a PICK SZEGED Zrt. („Társaság”) mellékelt 2019. évi éves beszámolójának a könyvvizsgálatát, amely éves beszámoló a 2019. december 31-i fordulónapra elkészített mérlegből - melyben az eszközök és források egyező végösszege 71.531.457 E Ft, az adózott eredmény 4.256.381 E Ft nyereség -, az ezen időponttal végződő üzleti évre vonatkozó eredménykimutatásból, valamint a számviteli politika jelentős elemeinek összefoglalását is tartalmazó kiegészítő mellékletből áll.

Véleményünk szerint az éves beszámoló megbízható és valós képet ad a Társaság 2019. december 31-én fennálló vagyoni és pénzügyi helyzetéről, valamint az ezen időponttal végződő üzleti évre vonatkozó jövedelmi helyzetéről a Számvitelről szóló 2000. évi C. törvényben („számviteli törvény”) foglaltakkal összhangban.

A vélemény alapja


Könyvvizsgálatunkat a Magyar Nemzeti Könyvvizsgálói Standardokkal összhangban és a könyvvizsgálatra vonatkozó - Magyarországon hatályos - törvények és egyéb jogszabályok alapján hajtottuk végre. Ezen standardok értelmében fennálló felelősségünk bővebb leírását jelentésünk „A könyvvizsgálónak az éves beszámoló könyvvizsgálatáért való felelőssége” szakasza tartalmazza.

Függetlenek vagyunk a Társaságtól a vonatkozó, Magyarországon hatályos jogszabályokban és a Magyar Könyvvizsgálói Kamarának a könyvvizsgálói hivatás magatartási (etikai) szabályairól és a fegyelmi eljárásról szóló szabályzatában, valamint az ezekben nem rendezett kérdések tekintetében a Nemzetközi Etikai Standardok Testülete által kiadott „Könyvvizsgálók Etikai Kódexe”-ben (az IESBA Kódex-ben) foglaltak szerint, és megfelelünk az ugyanezen normákban szereplő további etikai előírásoknak is.

Meggyőződésünk, hogy az általunk megszerzett könyvvizsgálói bizonyíték elegendő és megfelelő alapot nyújt véleményünkhöz.

Egyéb információk

Az egyéb információk a Társaság 2019. évi üzleti jelentéséből állnak. A vezetés felelős az üzleti jelentésnek a számviteli törvény, illetve egyéb más jogszabály vonatkozó előírásaival összhangban történő elkészítéséért. A jelentésünk „Vélemény” szakaszában az éves beszámolóra adott véleményünk nem vonatkozik az üzleti jelentésre.





Building a better
working world

Az éves beszámoló általunk végzett könyvvizsgálatával kapcsolatban a mi felelősségünk az üzleti jelentés átolvasása és ennek során annak mérlegelése, hogy az üzleti jelentés lényegesen ellentmond-e az éves beszámolónak vagy a könyvvizsgálat során szerzett ismereteinknek, vagy egyébként úgy tűnik-e, hogy az lényeges hibás állítást tartalmaz.

Az üzleti jelentéssel kapcsolatban, a számviteli törvény alapján a mi felelősségünk továbbá az üzleti jelentés átolvasása során annak a megítélése, hogy az üzleti jelentés a számviteli törvény, illetve, ha van, egyéb más jogszabály vonatkozó előírásaival összhangban készült-e.

Véleményünk szerint a Társaság 2019. évi üzleti jelentése minden lényeges vonatkozásban összhangban van a Társaság 2019. évi éves beszámolójával és a számviteli törvény vonatkozó előírásaival.

Mivel egyéb más jogszabály a Társaság számára nem ír elő az üzleti jelentésre vonatkozó további követelményeket, ezért e tekintetben nem mondunk véleményt.

A fentiekén túl a Társaságról és annak környezetéről a könyvvizsgálat során megszerzett ismereteink alapján jelentést kell tennünk arról, hogy a tudomásunkra jutott-e bármely lényegesnek tekinthető hibás közlés (lényeges hibás állítás) az üzleti jelentésben, és ha igen, akkor a szóban forgó hibás közlés (hibás állítás) milyen jellegű. Ebben a tekintetben nincs jelenteni valónk.

A vezetés felelőssége az éves beszámolóért

A vezetés felelős az éves beszámoló elkészítéséért és a valós bemutatásáért a számviteli törvényben foglaltakkal összhangban, valamint az olyan belső kontrollokért, amelyeket a vezetés szükségesnek tart ahhoz, hogy lehetővé váljon az akár csalásból, akár hibából eredő, lényeges hibás állításoktól mentes éves beszámoló elkészítése.

Az éves beszámoló elkészítése során a vezetés felelős azért, hogy felmérje a Társaságnak a vállalkozás folytatására való képességét és az adott helyzetnek megfelelően közzétegye a vállalkozás folytatásával kapcsolatos információkat, valamint a vezetés felel a vállalkozás folytatásának elvén alapuló számvitel éves beszámolóban való alkalmazásáért. A vezetésnek a vállalkozás folytatásának elvéből kell kiindulnia, ha ennek az elvnek az érvényesülését eltérő rendelkezés nem akadályozza, illetve a vállalkozási tevékenység folytatásának ellentmondó tényező, körülmény nem áll fenn.





Building a better
working world


A könyvvizsgálónak az éves beszámoló könyvvizsgálatáért való felelőssége

A könyvvizsgálat során célunk kellő bizonyosságot szerezni arról, hogy az éves beszámoló egésze nem tartalmaz akár csalásból, akár hibából eredő lényeges hibás állítást, valamint az, hogy ennek alapján a véleményünket tartalmazó független könyvvizsgálói jelentést bocsássunk ki. A kellő bizonyosság magas fokú bizonyosság, de nem garancia arra, hogy a Magyar Nemzeti Könyvvizsgálati Standardokkal és a könyvvizsgálatra vonatkozó - Magyarországon hatályos - törvényekkel és egyéb jogszabályokkal összhangban elvégzett könyvvizsgálat mindig feltárja az egyébként létező lényeges hibás állítást. A hibás állítások eredhetnek csalásból vagy hibából, és lényegesnek minősülnek, ha ésszerű lehet az a várakozás, hogy ezek önmagukban vagy együttesen befolyásolhatják a felhasználók adott éves beszámoló alapján meghozott gazdasági döntéseit.

Egy, a Magyar Nemzeti Könyvvizsgálati Standardokkal és a könyvvizsgálatra vonatkozó - Magyarországon hatályos - törvényekkel és egyéb jogszabályokkal összhangban elvégzésre kerülő könyvvizsgálatnak a részeként szakmai megítélést alkalmazunk, és szakmai szkepticizmust tartunk fenn a könyvvizsgálat egésze során.

Emellett:


- ▶ Azonosítjuk és felbecsüljük az éves beszámoló akár csalásból, akár hibából eredő lényeges hibás állításainak kockázatait, az ezen kockázatok kezelésére alkalmas könyvvizsgálati eljárásokat alakítunk ki és hajtunk végre, valamint véleményünk megalapozásához elegendő és megfelelő könyvvizsgálati bizonyítékot szerzünk. A csalásból eredő lényeges hibás állítás fel nem tárásának kockázata nagyobb, mint a hibából eredőé, mivel a csalás magában foglalhat összejátszást, hamisítást, szándékos kihagyásokat, téves nyilatkozatokat, vagy a belső kontroll felülírását.
- ▶ Megismerjük a könyvvizsgálat szempontjából releváns belső kontrollt annak érdekében, hogy olyan könyvvizsgálati eljárásokat tervezzünk meg, amelyek az adott körülmények között megfelelőek, de nem azért, hogy a Társaság belső kontrolljának hatékonyságára vonatkozóan véleményt nyilvánítsunk.
- ▶ Értékeljük a vezetés által alkalmazott számviteli politika megfelelőségét és a vezetés által készített számviteli becslések és kapcsolódó közzétételek ésszerűségét.
- ▶ Következtetést vonunk le arról, hogy helyénvaló-e a vezetés részéről a vállalkozás folytatásának elvén alapuló számvitel alkalmazása, valamint a megszerzett könyvvizsgálati bizonyíték alapján arról, hogy fennáll-e lényeges bizonytalanság olyan eseményekkel vagy feltételekkel kapcsolatban, amelyek jelentős kétséget vethetnek fel a Társaság vállalkozás folytatására való képességét illetően. Amennyiben azt a következtetést vonjuk le, hogy lényeges bizonytalanság áll fenn, független könyvvizsgálói jelentésünkben fel kell hívni a figyelmet az éves beszámolóban lévő kapcsolódó közzétételekre, vagy ha a közzétételek e tekintetben nem megfelelőek, minősíteniük kell véleményünket. Következtetéseink a független könyvvizsgálói jelentésünk dátumáig megszerzett könyvvizsgálati bizonyítékon alapulnak. Jövőbeli események vagy feltételek azonban okozhatják azt, hogy a Társaság nem tudja a vállalkozást folytatni.





- ▶ Értékeljük az éves beszámoló átfogó prezentálását, felépítését és tartalmát, beleértve a kiegészítő mellékletben tett közzétételeket, valamint értékeljük azt is, hogy az éves beszámolóban teljesül-e az alapul szolgáló ügyletek és események valós bemutatása.

Kommunikáljuk az irányítással megbízott személyek felé - egyéb kérdések mellett - a könyvvizsgálat tervezett hatókörét és ütemezését, a könyvvizsgálat jelentős megállapításait, beleértve a Társaság által alkalmazott belső kontrollnak a könyvvizsgálatunk során általunk azonosított jelentős hiányosságait is.

Budapest, 2020. április 24.


Lelkes Tamás
Ernst & Young Kft.
1132 Budapest, Váci út 20.
Nyilvántartásba-vételi szám: 001165


Lelkes Tamás
Kamarai tag könyvvizsgáló
Kamarai tagsági szám: 007349



1	1	0	8	1	4	9	2	1	0	1	3	1	1	4	0	6
---	---	---	---	---	---	---	---	---	---	---	---	---	---	---	---	---

Statisztikai számjele

0	6	-	1	0	-	0	0	0	0	6	5
---	---	---	---	---	---	---	---	---	---	---	---

Cégjegyzék száma

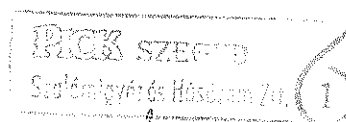
PICK SZEGED Szalámigyár és Húsüzem Zrt. a vállalkozás megnevezése


6725 Szeged, Szabadkai út 18., 06-62-567-000 a vállalkozás címe, telefonszáma

2019. december 31.

Éves beszámoló

Szeged, 2020.04.24




a vállalkozás vezetője
(képviselője)

PICK SZEGED Szalámigyár és Húsüzem Zrt.

"A" Mérleg

1 / 1

Eszközök(aktívák)

adatok EFT-ban

Sorszám	A tétel megnevezése	Előző év	Előző év(ek) módosítás	Tárgyév
a	b	c	d	e
1.	A. Befektetett eszközök (2+10+18)	17 134 650	0	18 017 508
2.	I. IMMATERIÁLIS JAVAK (3-9)	2 756 092	0	2 508 320
3.	Alapítás-átszervezés aktivált értéke	0	0	0
4.	Kísérleti fejlesztés aktivált értéke	0	0	58 999
5.	Vagyoni értékű jogok	22 480	0	10 639
6.	Szellemi termékek	2 733 612	0	2 438 682
7.	Üzleti vagy cégérték	0	0	0
8.	Immateriális javakra adott előlegek	0	0	0
9.	Immateriális javak értékhelyesbítése	0	0	0
10.	II. TÁRGYI ESZKÖZÖK (11-17)	14 057 306	0	15 173 587
11.	Ingatlanok és a kapcsolódó vagyoni értékű jogok	9 985 279	0	10 125 567
12.	Műszaki berendezések, gépek, járművek	2 364 298	0	3 034 221
13.	Egyéb berendezések, felszerelések, járművek	693 897	0	595 660
14.	Tenyészállatok	0	0	0
15.	Beruházások, felújítások	961 869	0	1 387 927
16.	Beruházásokra adott előlegek	51 963	0	30 212
17.	Tárgyi eszközök értékhelyesbítése	0	0	0
18.	III. BEFEKTETETT PÉNZÜGYI ESZKÖZÖK (19-28)	321 252	0	335 601
19.	Tartós részesedés kapcsolt vállalkozásban	320 952	0	335 301
20.	Tartósan adott kölcsön kapcsolt vállalkozásban	0	0	0
21.	Tartós jelentős tulajdoni részesedés	0	0	0
22.	Tartósan adott kölcsön jelentős tulajdoni részesedési viszonyban álló vállalkozásban	0	0	0
23.	Egyéb tartós részesedés	300	0	300
24.	Tartósan adott kölcsön egyéb részesedési viszonyban álló vállalkozásban	0	0	0
25.	Egyéb tartósan adott kölcsön	0	0	0
26.	Tartós hitelviszonyt megtestesítő értékpapír	0	0	0
27.	Befektetett pénzügyi eszközök értékhelyesbítése	0	0	0
28.	Befektetett pénzügyi eszközök értékelési különbözete	0	0	0

Szeged, 2020.04.24

a vállalkozás vezetője
(képviselője)

PICK SZEGED
Szalámigyár és Húsüzem Zrt. 1

"A" Mérleg

1 / 2

Eszközök(aktívák)

adatok EFT-ban

Sorszám	A tétel megnevezése	Előző év	Előző év(ek) módosítás	Tárgyév
a	b	c	d	e
29.	B. Forgóeszközök (30+37+46+53)	20 375 205	0	53 155 269
30.	I. KÉSZLETEK (31-36)	7 398 215	0	9 505 563
31.	Anyagok	1 161 944	0	1 413 482
32.	Befejezetlen termelés és félkész termékek	4 367 955	0	5 761 109
33.	Növendék-, hizó- és egyéb állatok	0	0	0
34.	Késztermékek	1 130 851	0	1 572 895
35.	Áruk	737 465	0	758 077
36.	Készletekre adott előlegek	0	0	0
37.	II. KÖVETELÉSEK (38-45)	12 643 732	0	32 605 867
38.	Követelések áruszállításból és szolgáltatásból (vevők)	5 529 252	0	5 934 018
39.	Követelések kapcsolt vállalkozással szemben	6 804 822	0	5 843 625
40.	Követelések jelentős tulajdoni részesedési viszonyban lévő vállalkozással szemben	0	0	0
41.	Követelések egyéb részesedési viszonyban lévő vállalkozással szemben	0	0	0
42.	Váltókövetelések	0	0	0
43.	Egyéb követelések	309 658	0	20 828 224
44.	Követelések értékelési különbözete	0	0	0
45.	Származékos ügyletek pozitív értékelési különbözete	0	0	0
46.	III. ÉRTÉKPAPÍROK (47-52)	3 000	0	0
47.	Részesedés kapcsolt vállalkozásban	3 000	0	0
48.	Jelentős tulajdoni részesedés	0	0	0
49.	Egyéb részesedés	0	0	0
50.	Saját részvények, saját üzletrészek	0	0	0
51.	Forgatási célú hitelviszonyt megtestesítő értékpapírok	0	0	0
52.	Értékpapírok értékelési különbözete	0	0	0
53.	IV. PÉNZESZKÖZÖK (54-55)	330 258	0	11 043 839
54.	Pénztár, csekkek	1 806	0	1 430
55.	Bankbetétek	328 452	0	11 042 409
56.	C. Aktív időbeli elhatárolások (57-59)	91 175	0	358 680
57.	Bevételek aktív időbeli elhatárolása	16 158	0	304 775
58.	Költségek, ráfordítások aktív időbeli elhatárolása	75 017	0	53 905
59.	Halasztott ráfordítások	0	0	0
60.	ESZKÖZÖK összesen (1+29+56)	37 601 030	0	71 531 457

Szeged, 2020.04.24

a vállalkozás vezetője
(képviselője)

PICK SZEGED
Szalámigyár és Húsüzem Zrt. 1

"A" Mérleg

1 / 3

Források (passzívák)

adatok EFT-ban

Sorszám	A tétel megnevezése	Előző év	Előző év(ek) módosítás	Tárgyév
a	b	c	d	e
61.	D. Saját tőke (62+64+65+66+67+68+71)	27 062 056	0	31 509 436
62.	I. JEGYZETT TŐKE	8 607 000	0	8 607 000
63.	Ebből: visszavásárolt tulajdoni részesedés névértéken	0	0	0
64.	II. JEGYZETT DE MÉG BE NEM FIZETETT TŐKE (-)	0	0	0
65.	III. TŐKETARTALÉK	2 928 364	0	2 928 364
66.	IV. EREDMÉNYTARTALÉK	10 056 006	0	13 525 257
67.	V. LEKÖTÖTT TARTALÉK	500 000	0	2 192 434
68.	VI. ÉRTÉKELÉSI TARTALÉK	0	0	0
69.	Érték helyesbítés értékelési tartaléka	0	0	0
70.	Valós értékelés értékelési tartaléka	0	0	0
71.	VII. ADÓZOTT EREDMÉNY	4 970 686	0	4 256 381
72.	E. Céltartalékok (73-75)	198 290	0	141 549
73.	Céltartalék a várható kötelezettségekre	198 290	0	141 549
74.	Céltartalék a jövőbeni költségekre	0	0	0
75.	Egyéb céltartalék	0	0	0
76.	F. Kötelezettségek (77+ 82+ 92)	9 876 773	0	39 101 101
77.	I. HÁTRASOROLT KÖTELEZETTSÉGEK (78-81)	0	0	0
78.	Hátrasorolt kötelezettségek kapcsolt vállalkozással szemben	0	0	0
79.	Hátrasorolt kötelezettségek jelentős tulajdoni viszonyban lévő vállalkozással szemben	0	0	0
80.	Hátrasorolt kötelezettségek egyéb részesedési viszonyban lévő vállalkozással szemben	0	0	0
81.	Hátrasorolt kötelezettségek egyéb gazdálkodóval szemben	0	0	0

Szeged, 2020.04.24

a vállalkozás vezetője
(képviselője)

PICK SZEGED
Szalámigyár és Húsüzem Zrt.

"A" Mérleg


1 / 4

Források (passzívák)

adatok EFT-ban

Sorszám	A tétel megnevezése	Előző év	Előző év(ek) módosítás	Tárgyév
a	b	c	d	e
82.	II. HOSSZÚ LEJÁRATÚ KÖTELEZETTSÉGEK (83-91)	0	0	27 000 000
83.	Hosszú lejáratra kapott kölcsönök	0	0	0
84.	Átváltoztatható és átváltozó kötvények	0	0	0
85.	Tartozások kötvénykibocsátásból	0	0	27 000 000
86.	Beruházási és fejlesztési hitelek	0	0	0
87.	Egyéb hosszú lejáratú hitelek	0	0	0
88.	Tartós kötelezettségek kapcsolt vállalkozással szemben	0	0	0
89.	Tartós kötelezettségek jelentős tulajdoni részesedési viszonyban lévő vállalkozásokkal szemben	0	0	0
90.	Tartós kötelezettségek egyéb részesedési viszonyban lévő vállalkozással szemben	0	0	0
91.	Egyéb hosszú lejáratú kötelezettségek	0	0	0
92.	III. RÖVID LEJÁRATÚ KÖTELEZETTSÉGEK (93-104)	9 876 773	0	12 101 101
93.	Rövid lejáratú kölcsönök	0	0	0
94.	- Ebből: az átváltoztatható kötvények	0	0	0
95.	Rövid lejáratú hitelek	263 584	0	2
96.	Vevőktől kapott előlegek	0	0	1 143
97.	Kötelezettségek áruszállításból és szolgáltatásból (szállítók)	6 328 737	0	8 665 198
98.	Váltótartozások	0	0	0
99.	Rövid lejáratú kötelezettségek kapcsolt vállalkozással szemben	1 367 596	0	1 678 106
100.	Rövid lejáratú kötelezettségek jelentős tulajdoni viszonyban lévő vállalkozásokkal szemben	0	0	0
101.	Rövid lejáratú kötelezettségek egyéb részesedési viszonyban lévő vállalkozással szemben	0	0	0
102.	Egyéb rövid lejáratú kötelezettségek	1 916 856	0	1 756 652
103.	Kötelezettségek értékelési különbözete	0	0	0
104.	Származékos ügyletek negatív értékelési különbözete	0	0	0
105.	G. Passzív időbeli elhatárolások (106-108)	463 911	0	779 371
106.	Bevételek passzív időbeli elhatárolása	889	0	996
107.	Költségek, ráfordítások passzív időbeli elhatárolása	432 524	0	557 575
108.	Halasztott bevételek	30 498	0	220 800
109.	Források összesen (61+72+76+105)	37 601 030	0	71 531 457

Szeged, 2020.04.24


a vállalkozás vezetője
(képviselője)

PICK SZEGED Szalámigyár és Húsüzem Zrt.


Eredménykimutatás
(Összköltség eljárással)
2 / 1

adatok EFT-ban

Sorszám	A tétel megnevezése	Előző év	Előző év(ek) módosítás	Tárgyév
a	b	c	d	e
1.	Belföldi értékesítés nettó árbevétele	46 721 111	0	49 383 960
2.	Exportértékesítés nettó árbevétele	16 442 453	0	17 910 320
3.	I. ÉRTÉKESÍTÉS NETTÓ ÁRBEVÉTELE (1+2)	63 163 564	0	67 294 280
4.	Saját termelésű készletek állományváltozása	104 036	0	1 835 198
5.	Saját előállítású eszközök aktivált értéke	241 722	0	410 568
6.	II. AKTIVÁLT SAJÁT TELJESÍTMÉNYEK ÉRTÉKE (4±5)	345 758	0	2 245 766
7.	III. EGYÉB BEVÉTELEK	450 184	0	711 599
8.	Ebből: visszaírt értékvesztés	65 429	0	0
9.	Anyagköltség	33 076 909	0	39 606 852
10.	Igénybe vett szolgáltatások értéke	10 022 399	0	11 121 184
11.	Egyéb szolgáltatások értéke	121 029	0	115 853
12.	Eladott áruk beszerzési értéke	1 956 605	0	1 385 777
13.	Eladott (közvetített) szolgáltatások értéke	129 294	0	57 178
14.	IV. ANYAGJELLEGŰ RÁFORDÍTÁSOK (9+10+11+12+13)	45 306 236	0	52 286 844
15.	Béreköltség	6 505 435	0	7 312 856
16.	Személyi jellegű egyéb kifizetések	1 411 828	0	1 517 427
17.	Bérbérlések	1 440 607	0	1 485 470
18.	V. SZEMÉLYI JELLEGŰ RÁFORDÍTÁSOK (15+16+17)	9 357 870	0	10 315 753
19.	VI. ÉRTÉKCSÖKKENÉSI LEÍRÁS	1 597 713	0	1 556 746
20.	VII. EGYÉB RÁFORDÍTÁSOK	2 242 835	0	2 465 341
21.	Ebből: értékvesztés	45 678	0	67 659
22.	A. ÜZEMI (ÜZLETI) TEVÉKENYSÉG EREDMÉNYE (I+II+III-IV-V-VI-VII)	5 454 852	0	3 626 961

Szeged, 2020.04.24


a vállalkozás vezetője
(képviselője)




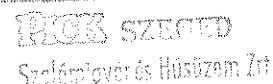
Eredménykimutatás
(Összköltség eljárással)
2 / 2

adatok EFT-ban

Sorszám	A tétel megnevezése	Előző év	Előző év(ek) módosítás	Tárgyév
a	b	c	d	e
23.	Kapott (járó) osztalék és részesedés	0	0	536 576
24.	Ebből: kapcsolt vállalkozástól kapott	0	0	536 576
25.	Részesedésekből származó bevételek, árfolyamnyereségek	0	0	0
26.	Ebből: kapcsolt vállalkozástól kapott	0	0	0
27.	Befektetett pénzügyi eszközökből (értékpapírokból, kölcsönökből) származó bevételek, árfolyamnyereségek	0	0	0
28.	Ebből: kapcsolt vállalkozástól kapott	0	0	0
29.	Egyéb kapott (járó) kamatok és kamatjellegű bevételek	37 788	0	152 303
30.	Ebből: kapcsolt vállalkozástól kapott	0	0	0
31.	Pénzügyi műveletek egyéb bevételei	190 112	0	229 586
32.	Ebből: értékelési különbözet	8 809	0	553
33.	VIII. PÉNZÜGYI MŰVELETEK BEVÉTELEI (23+25+27+29+31)	227 900	0	918 465
34.	Részesedésekből származó ráfordítások, árfolyamveszteségek	0	0	0
35.	Ebből: kapcsolt vállalkozásnak adott	0	0	0
36.	Befektetett pénzügyi eszközökből (értékpapírokból, kölcsönökből) származó ráfordítások, árfolyamveszteségek	0	0	0
37.	Ebből: kapcsolt vállalkozásnak adott	0	0	0
38.	Fizetendő (fizetett) kamatok és kamatjellegű ráfordítások	9 811	0	38 469
39.	Ebből: kapcsolt vállalkozásnak adott	0	0	0
40.	Részesedések, értékpapírok, bankbetétek értékvesztése	0	0	-6 650
41.	Pénzügyi műveletek egyéb ráfordításai	209 568	0	246 737
42.	Ebből: értékelési különbözet	0	0	0
43.	IX. PÉNZÜGYI MŰVELETEK RÁFORDÍTÁSAI (34+36+38+40+41)	219 379	0	278 556
44.	B. PÉNZÜGYI MŰVELETEK EREDMÉNYE (VIII-IX)	8 521	0	639 909
45.	C. ADÓZÁS ELŐTTI EREDMÉNY (±A±B)	5 463 373	0	4 266 870
46.	X. Adófizetési kötelezettség	492 687	0	10 489
47.	D. ADÓZOTT EREDMÉNY (±C-X)	4 970 686	0	4 256 381

Szeged, 2020.04.24


 a vállalkozás vezetője
 (képviselője)






KIEGÉSZÍTŐ MELLÉKLET

PICK SZEGED Zártkörűen Működő Részvénytársaság

2019. év

Szeged, 2020. április 24.

1/53



I. ÁLTALÁNOS RÉSZ

A vállalkozás és a számviteli politika bemutatása

1. A vállalkozás ismertetése

1. A társaság lényegesebb adatai:

Cég neve: PICK SZEGED Szalámigyár és Húsüzem Zártkörűen Működő Részvénytársaság

Cég székhelye: 6725 Szeged, Szabadkai út 18.

Céggjegyzékszám: 06-10-000065

Adószáma: 11081492-4-06

Csoportos adóazonosító szám: 17781767-5-06

Jegyzett tőke összege: 8.607.000 E Ft

A társaság működési módja: Zártkörűen Működő Részvénytársaság

Társaságunk 2019. január 1. napjával csatlakozott a BONITÁS 2002 Zrt. képviselésével létrehozott, és a NAV által 17100676-6-43 csoportazonosító szám alatt engedélyezett csoportos társasági adóalany csoporthoz.

1.2. A társaság tevékenységi köre:

Megnevezés	TEÁOR szám
Fő tevékenység: Hús-, baromfi-hús-, készítmény gyártása	1013
Húsfeldolgozás, - tartósítás	1011
Hús-, húskészítmény nagykereskedelme	4632
Élelmiszer jellegű bolti vegyes kiskereskedelem	4711
Saját tulajdonú bérelt ingatlan bérbeadása	6820
Számviteli, könyvvizsgálói, adószakértői tevékenység	6920
Egyéb vendéglátás	5629
Gépjárműjavítás,- karbantartás	4520
Textil, szőrme mosása, tisztítása	9601
Egyéb humán-egészségügyi ellátás	8690
Villamos energia ker.	3514

1.3. Társaság telephelyei, fióktelepei:

Telephelyek, fióktelepek címe	Tevékenység
6725 Szeged, Szabadkai út 18.	Húskészítménygyártás
6721 Szeged, Maros u. 21.	Szárázárugyártás
6721 Szeged, Maros u. 24.	Raktározás
6725 Szeged, Kálvária sgt. 87.	Raktározás
6725 Szeged, Horgosi út 31.	Ingtalan bérbeadás
6725 Szeged, Horgosi út 33.	Bolti kis- és nagykereskedelem
1055 Budapest, Kossuth tér 9.	Éttermi vendéglátás, bolti kiskereskedelem
1023 Budapest, Alkotás u. 53.	Budapesti kirendeltség
6500 Baja, Keleti Krt. 26.	Húskészítménygyártás
7622 Pécs, Tüskésréti út 40735 hrsz.	Hűtőház
7345 Alsómocsolád, Alsómocsoládi út 2.	Szárázárugyártás

1.4. A tulajdonosok, a tulajdonosi szerkezetre vonatkozó adatok, részvények:

Tulajdonosi kör megnevezése	Teljes alaptőke					
	Előző év			Tárgyév		
	tulajdoni %	szavazat %	db	tulajdoni %	szavazat %	db
Bonafarm Zrt.	99.987	99.99	8 606 171 428	99.987	99.99	8 606 171 428
Húsipari Dolgozók Szakszervezete	0.001	0.001	114 286	0.001	0.001	114 286
Belföldi Magánszemély	0.01	0.007	531 428	0.01	0.007	531 428
Külföldi Magánszemély	0.002	0.002	182 858	0.002	0.002	182 858
Összesen	100.00%	100.00%	8 607 000 000	100.00%	100.00%	8 607 000 000

1.5. Leányvállalatok:

Társaság neve :	Társaság címe :	Befektetés kelte
PICK Szállítási és Szállítmányozási Kft.	HU 6725 Szeged, Szabadkai út 18.	1990.11.30
BIKOMPOSZT Szolgáltató és Termelő Kft.	HU 6725 Szeged, Szabadkai út 18.	2006.11.30
PICK SLOVAKIA s.r.o.	SK Szlovákia, 924 01 Galánta, Z.Kodalya 769/29.	2010.06.09
PICK ARAD S.R.L.	RO Románia imisoara DJ216 Bifurcatie, No.4. Camera 28	2009.11.16
PICK Deutschland G.m.b.H.	DE Németország An der Alten Ziegelei 1 D-40789 Monheim am Rhein/	1998. január
PICK Kézilabda Zrt.	HU 6725 Szeged, Szabadkai út 18.	2011.06.07
PICK Szeged (Deutschland) G.m.b.H.	DE Németország 60311 Frankfurt am Main, Bethmannstraße 50-54,	1997.04.03
IMMOPICK Kft	HU 6725 Szeged, Szabadkai út 18.	2019.08.08

Részesedések részletezése	Előző év vége	Növekedés	Csökkenés	Tárgyév vége
Pick Szállítási és Szállítmányozási Kft.	3 000			3 000
PICK G.m.b.H.	7 477	210		7 687
BIOKOMPOSZT Szolgáltató és Termelő Kft.	70 000			70 000
PICK SLOVAKIA S.R.O	1 608	45		1 653
PICK Kézilabda Zrt.	80 250	6 650		86 900
BONAFARM Beszerzési Egyesülés	20			20
PICK Deutshland G.m.b.H.	158 597	4 444		163 041
IMMO PICK Kft		3 000		3 000
Tartós részesedés kapcsolt vállalkozásban	320 952	14 349	0	335 301

1.6. Könyvvizsgálat és beszámoló:

Jelen beszámoló 2019. január 1-től 2019. december 31-ig terjedő időszakra vonatkozik.

A társaság vezető tisztségviselője 2018. július 1-től Sutka László megbízott vezérigazgató. 2020. január 1-től Sóskúti György veszi át megbízott vezérigazgatóként a PICK irányítását. A korábbi megbízott vezérigazgató, Sutka László, vezérigazgató-helyettesként vesz részt a vállalat irányításában.

Igazgatóság elnöke: Pókos Gergely

Igazgatóság tagjai:

Csányi Attila
 Ádám János
 Éder Tamás
 Gerbrant Redmer de Boer
 Csarodai János
 Sutka László

A felsorolt igazgatósági tagok díjazásban nem részesülnek.

A Pick Szeged Zrt. 2019. évi beszámolójának aláírására a vezérigazgató jogosult.

A beszámoló aláírására jogosult személy neve, lakcíme:

Sóskúti György Zoltán

2098 Pilisszentkereszt, Gyöngyvirág utca 8.

Könyvvizsgálat, könyvvizsgálatért felelős személy, könyvvizsgálati díj:

Társaságunknál - a gazdasági társaságokról szóló 2006. évi IV. törvény 41.§ (1) bekezdése alapján - kötelező a könyvvizsgálat.

A könyvvizsgálatot végzi:

Ernst & Young Könyvvizsgáló Korlátolt Felelősségű Társaság

HU-1132 Budapest, Váci út. 20.

Cégjegyzékszám: 01-09-267553

Magyar Könyvvizsgálói Kamarai nyilvántartási szám: 001165

A könyvvizsgálatért személyében is felelős személy:

Lelkes Tamás (Magyar Könyvvizsgálói Kamara tagsági igazolványszáma: 007349)

Lakcím: 1161 Budapest, Baross utca 152. B. ép.

2019. évi díj: 10.364E Ft + ÁFA

A letétbe helyezett beszámoló a könyvvizsgálói jelentéssel együtt megtekinthető a következő web címen: <http://www.e-beszamolo.kim.gov.hu>

Beszámoló összeállítása:

Az éves beszámolót összeállította:

Tanácsné Papp Ibolya (Mérlegképes Könyvelői Regisztráció száma: 156431)

2. A számviteli politika bemutatása

Társaságunk számviteli politikáját a Számviteli törvényben előírt alapelvek, a biztosított választási lehetőségek esetén a társaság működési sajátosságainak figyelembevételével alakítottuk ki.

A számviteli politika részei:

- Számvitel politikai döntések
- Eszközök és források értékelési szabályai
- Eszközök és források leltárkészítési, leltározási szabályai
- Önköltségszámítás rendjére vonatkozó belső szabályok
- Pénzkezelési szabályok
- Számlatükör a kötelezően azonos módon vezetett számlákig
- Számlarend a kötelezően azonos módon vezetett számlákig
- Bizonylati szabályzat

A beszámoló a 2000. évi C. törvény és módosításai, valamint a társaság számviteli politikája alapján került összeállításra.

- a mérleg választott formája: „A” típusú,
- az eredmény kimutatás választott formája: „A” típusú összköltség eljárással készített eredmény kimutatás,
- a mérleg és az eredmény-kimutatás tagolása megegyezik a számviteli törvény 1. és 2. számú mellékletében szereplő részletezéssel.

A beszámoló készítésével kapcsolatos időpontok:

- az üzleti év megegyezik a naptári évvel, vagyis január 1-től december 31-ig tart
- a mérleg fordulónapja: a tárgyév december 31.
- a mérlegkészítés napja: a tárgyévet követő év január 20.
- a letétbe helyezés időpontja: a tárgyévet követő év május 31.

Az éves beszámolót a társaság magyar nyelven és ezer forintban állítja össze - a megnevezett kivételektől eltekintve-, az éves beszámolót az adott cég képviselőjére jogosult személy írja alá.

2013. július 1-jével a Társaság bevezette a CDC integrált rendszert, elsődleges költségnem könyvelést vezet, csak összköltség típusú eredmény kimutatást készít.

A Társaság a Bonitas 2002 Zrt-hez tartozó társaságcsoport konszolidációs körének tagja. A konszolidált beszámolót összeállító társaság a BONITÁS 2002 Befektető és Tanácsadó Zártkörűen Működő Részvénytársaság (1123 Budapest, Alkotás utca 53.). A beszámoló a BONITÁS 2002 Zrt. székhelyén tekinthető meg.

A Társaság befektetéseinek főbb adatait a kiegészítő melléklet 1.4 pontja mutatja be. A számviteli törvény mentesített anyavállalatra vonatkozó 116. § (3) bekezdése alapján részesedési viszonyú vállalkozásokat érintő adatokat a kiegészítő melléklet 1. pontja rögzíti.

Társaságunknál alkalmazott értékelési eljárások

Az immateriális javak és tárgyi eszközök **egyedi bekerülési értéke**: a tényleges beszerzési ár, valamint az Eszközök és Források Értékelési Szabályzatában meghatározott egyéb árképzési tényezők figyelembe vételével kerül meghatározásra.

Amortizációs politikánkban a tárgyi eszközök leírasi kulcsát az egyes eszközökre, illetve eszköz-csoportokra jellemző – a használat figyelembe vételével – hasznos élettartam alapján alakítottuk ki.

Az értékcsökkenés elszámolásának módja **lineáris**. Az értékcsökkenés összege az eszközmozgásokat is figyelembe véve **havonta kerül elszámolásra**.

Eszköz felújítások esetében, ha a felújítási érték az eszköz aktuális bruttó értékét 20%-kal meghaladja, új hasznos élettartamot kell megállapítani. Az új hasznos élettartam, valamint az aktuális nyilvántartási érték függvényében változik az amortizációs kulcs.

Az eszköz **maradványértékének** becslése során a hasznos élettartam és a műszakilag indokolt (a fizikai elhasználódást, az erkölcsi avulást, a várható használatot figyelembe vevő) élettartam viszonyát kell számításba venni. Amennyiben a hasznos élettartam várhatóan megegyezik az adott eszköz műszakilag indokolt élettartamával, akkor az eszköz maradványértéke az eszköz hulladék-, illetve haszonanyag értékével lesz azonos (amely érték a bekerülési értékhez képest nem jelentős, ezért az adott eszköz maradványértéke nulla). Amennyiben a hasznos élettartam – az üzembe helyezés időpontjában rendelkezésre álló információk alapján – várhatóan nem azonos az adott eszköz műszakilag indokolt élettartamával, akkor az adott eszköznek a hasznos élettartam végén a maradványértéke az adott eszköz várható eladási ára, várható készletre vételi értéke. A leírás módja lineáris.

Az egy összegű amortizációként elszámolható kis értékű eszközök értékhatára 100 E Ft.

Év végi értékelés: amennyiben a tárgyi eszköz könyv szerinti értéke tartósan és jelentősen meghaladja a piaci értéket, terven felüli amortizációt számolunk el. Jelentősnek minősítjük az értékeltérést, ha a piaci érték nem éri el a könyv szerinti érték 75%-át.

A befektetett pénzügyi eszközöket beszerzéskor tényleges beszerzési áron tartjuk nyilván. Az év végi értékelésnél vagy a piaci érték, vagy a saját tőke alapon történő értékelés alapján vonjuk vizsgálat alá a nyilvántartási értéket. Amennyiben az előzőek szerinti érték tartósan és jelentősen a nyilvántartási érték 75%-a alatt van, a befektetést leértékeljük.

Deviza, valuta készleteinket, befektetett eszközeinket, követelés és kötelezettség állományunkat év közben a teljesítés napi MNB árfolyamon számított forintértéken tartjuk nyilván.

Év végén, ugyanezen eszközök és források állományát az MNB december 31-i hivatalos deviza árfolyamára értékeljük át. Az árfolyam átértékelést a befektetett eszközök és az export vevők esetén csak az értékvesztések elszámolása utáni állományra alkalmazzuk.

A vásárolt készleteinkről folyamatos cikkenkénti mennyiségi és érték nyilvántartást vezetünk.

A norma szerinti vásárolt anyagkészletek felhasználását 2019. évben elszámoló áron könyveltük. A beszerzési árkülönbözeteket a mérleg átlagáron számítva osztottuk fel zárókészletekre eső árkülönbözetekre és felhasználási irányokra. A norma szerinti anyag felhasználások a beszerzési árakból számított mérlegelt átlagáron kerülnek elszámolásra, így a készleteket mérlegelt átlagáron értékeljük.

Beszámolási időszak végén a készletek értékelése az analitikus nyilvántartások, a piaci érték, valamint a forgalomképesség figyelembe vételével egyedileg történik. Amennyiben a vásárolt készlet bekerülési értéke nem éri el a piaci érték 75 %-át, a készleteket leértékeljük.

A saját termelésű készletek önköltsége utókalkulációval, az Önköltség számítási szabályzatban rögzített költségtényezők figyelembe vételével kerül meghatározásra. Az elszámoló áron meghatározott készletérték és az utókalkulált készletérték különbözetét készletérték különbözetként tartjuk nyilván.

A beszámoló szempontjából jelentős összegű hiba, ha a hiba feltárásának évében, a különböző ellenőrzések során, egy adott üzleti évet érintően (évenként külön-külön) feltárt hibák és hibahatások – eredményt, saját tőkét növelő-csökkentő – értékének együttes

(előjeltől független) összege meghaladja az ellenőrzött üzleti év mérlegfőösszegének 2 százalékát. Amennyiben az ellenőrzött üzleti év mérlegfőösszegének 2 %-a nem haladja meg az 1 millió Ft-ot, akkor az 1 millió Ft-ot tekintjük jelentős összegű hibának.

A vevőknek szerződés alapján, utólag adott, a mérlegkészítés napjáig **pénzügyileg nem rendezett engedményt** a tárgyévi eredmény terhére az egyéb rövid lejáratú kötelezettségekkel szemben elszámoltuk.

A Társaság céltartalékot képez olyan fizetési kötelezettségekre, amelyek várhatóan vagy bizonyosan felmerülnek, de összegük vagy esedékességük időpontja a mérlegkészítéskor még bizonytalan.

Céltartalékot képez továbbá olyan jövőbeni költségekre, amelyek feltételezhetően vagy bizonyosan felmerülnek, de összegük vagy felmerülésük időpontja a mérlegkészítéskor még bizonytalan és nem sorolhatók a passzív időbeli elhatárolások közé.

II. SPECIFIKUS RÉSZ

Szöveges és számszaki értékelés a vállalkozás vagyoni, pénzügyi és jövedelmi helyzetéről, a likviditásról, a fizetőképességről

1. Értékelés

A Társaság eszközállományának összértéke 71 531 457 E Ft, az előző évhez képest magasabb.

A vagyoni helyzet, az eszközök és források összetételének adatait a 3. számú melléklet tartalmazza.

A társaság főbb gazdálkodási mutatóit a 4. számú melléklet mutatja be.

A kiegészítő melléklet részét képező cash-flow kimutatás (2. számú melléklet) tájékoztatást ad a Társaság beszámolási időszak alatti pénzeszközei bevételéről és kiadásairól olyan tagolásban, hogy a működési, befektetési és a finanszírozási tevékenységből eredő pénzeszközváltozás követhető.

2. A mérleghez kapcsolódó kiegészítések

2.1. Befektetett eszközök

Immateriális javak és tárgyi eszközök állományának alakulása:

Részletes mozgástükör tábla az 1. sz. mellékletben

Befektetett pénzügyi eszközök:

adatok EFT-ban

Megnevezés	Előző év	Tárgyév	Változás Érték	Index %
Tartós részesedés kapcsolt vállalkozásban	320 952	335 301	14 349	104.5
Tartósan adott kölcsön kapcsolt vállalk.	0	0	0	0.0
Tartós jelentős tulajdoni részesedés	0	0	0	0.0
Tartós kölcsön jelentős részes. vállalk-ban	0	0	0	0.0
Egyéb tartós részesedés	300	300	0	100.0
Tartós kölcsön egyéb részes. vállalkozásban	0	0	0	0.0
Egyéb tartósan adott kölcsön	0	0	0	0.0
Tartós hitelviszonyt megtestesítő értékpapírok	0	0	0	0.0
Befektetett pü-i eszközök értékhelyesbítése	0	0	0	0.0
Befektetett pü-i eszközök értékelési különbözete	0	0	0	0.0
Tőkekonzolidációs különbözet	0	0	0	0.0
Befektetett pénzügyi eszközök összesen:	321 252	335 601	14 349	104.5

Részesedések részletezése:

adatok EFT-ban

Részesedések részletezése	Előző év vége	Növekedés	Csökkenés	Tárgyév vége
Pick Szállítási és Szállítmányozási Kft.	3 000			3 000
PICK G.m.b.H.	7 477	210		7 687
BIOKOMPOSZT Szolgáltató és Termelő Kft.	70 000			70 000
PICK SLOVAKIA S.R.O	1 608	45		1 653
PICK Kézilabda Zrt.	80 250	6 650		86 900
BONAFARM Beszerzési Egyesülés	20			20
PICK Deutschland G.m.b.H.	158 597	4 444		163 041
IMMO PICK Kft		3 000		3 000
Tartós részesedés kapcsolt vállalkozásban	320 952	14 349	0	335 301
PANNON Partner Kereskedelmi Kft.	100			100
Mecsek Fűszert Zrt.	200			200
Egyéb tartós részesedés	300	0	0	300

A PICK Deutschland G.m.b.H részesedés könyv szerinti értéke alacsonyabb, mint a leányvállalat saját tőkéje. A leányvállalat 2019.évi eredménye terhére osztalékot fog fizetni.

2.2 Készletek alakulása

A készletek összetételének változása:

adatok Eft-ban

Megnevezés	Előző év	Tárgyév	Változás Érték	Index %
Nyers- és alapanyagok	440 838	560 222	119 384	127.1
Segédanyagok	12 430	13 858	1 428	111.5
Csomagolóanyagok	524 327	614 183	89 856	117.1
Műszaki anyagok	131 068	155 344	24 276	118.5
Egyéb anyagok	53 196	69 670	16 474	131.0
Laboranyagok	85	205	120	241.2
Anyagok összesen:	1 161 944	1 413 482	251 538	121.6
Félkésztermékek	4 367 955	5 761 109	1 393 154	131.9
Befejezetlen termelés	0	0	0	0.0
Talajelőkészítés	0	0	0	0.0
Befejezetlen és félkésztermelés összesen:	4 367 955	5 761 109	1 393 154	131.9
Növendék, hízó és egyéb állatok	0	0	0	0.0
Késztermékek	1 130 851	1 572 895	442 044	139.1
Ipari áruk	0	0	0	0.0
Egyéb kereskedelmi áruk	83 655	52 007	-31 648	62.2
Göngyölegek	653 810	706 070	52 260	108.0
Áruk összesen:	737 465	758 077	20 612	102.8
Készletekre adott előlegek	0	0	0	0.0
Készletek összesen	7 398 215	9 505 563	2 107 348	128.5

Saját termelésű és vásárolt készletek értékének alakulása:

adatok Eft-ban

Megnevezés	Előző év	Tárgyév	Változás Érték	Index %
Saját termelésű készlet	5 498 806	7 334 004	1 835 198	133.4
Vásárolt készlet	1 899 409	2 171 559	272 150	114.3
Készletek összesen:	7 398 215	9 505 563	2 107 348	128.5

A készletek értékvesztésének állományváltozása:

adatok Eft-ban

Megnevezés	Nyitó	Növekedés	Csökkenés	EV VÍ	Záró
Anyagok	10 665	11 411	15 230	0	6 846
Befen termelés és félkész termékek	0	119	0	0	119
Növendék-, hízó-, és egyéb állatok	0	0	0	0	0
Késztermékek	18 718	32 650	18 718	0	32 650
Áruk	0	0	0	0	0
Készletekre adott előlegek	0	0	0	0	0
Készletek összesen	29 383	44 180	33 948	0	39 615

2.3. Követelések

Harmadik feles követelések megbontása:

adatok EFT-ban

Megnevezés	Előző év	Tárgyév	Változás érték	Index %
Belföldi vevőállomány	4 611 526	5 052 124	440 598	109.6
Külföldi vevőállomány	917 726	881 894	-35 832	96.1
Követelések áruszáll. és szolg. (vevő) összesen:	5 529 252	5 934 018	404 766	107.3

Követelések kapcsolt vállalkozással szemben:

adatok EFT-ban

Megnevezés	Előző év	Tárgyév
Csányi Pincészet	26	259
BIOKOMPOSZT Szolgáltató és termelő Kft.	859	859
INFELO Kft	69 308	0
HUNGERIT Zrt	1 102	0
PICK Kézilabda Zrt.	263 583	0
Sole-MIZO Zrt.	2 753	1 276
Fiorács Kft	0	36 507
MCS Vágóhid Zrt	179 997	0
BonOffice Kft.	11 463	2 317
- áfa	0	8 983
S.C.SOLE MIZO Románia S.R.L.	44 189	72 534
PICK Deutschland G.m.b.H.	1 583 601	1 988 071
BONAFARM Zrt.	9 527	10 343
- áfa	0	16 631
- cash-pool követelés	4 638 414	3 406 638
- CSOPTA	0	299 207
Követelés összesen:	6 804 822	5 843 625

Egyéb követelések összetétele:

adatok EFT-ban

Megnevezés	Előző év	Tárgyév	Változás Érték	Index %
Helyi adó	0	0	0	0.0
Termeltetési kölcsön	0	0	0	0.0
Egyéb adott előleg	90 565	82 564	-8 001	91.2
Vevői előleg ÁFA	5	5	0	100.0
Követelés munkavállalókkal szemben	10 387	5 300	-5 087	51.0
Dolgozói lakásvásárlási kölcsön	0	0	0	0.0
Következő időszakban visszaigényelhető áfa	0	0	0	0.0
Tartozik egyenlegű szállító, egyéb kötelezettség	187 401	766 126	578 725	408.8
Államháztartással szembeni követelés	18 179	25 826	7 647	142.1
Vevőkkel szembeni egyéb követelés	0	0	0	0.0
Részesedésekkel, értékpapírokkal kapcs. követelés	0	0	0	0.0
Letétek és kauciók	0	0	0	0.0
Különféle egyéb követelés	3 121	19 948 403	19 945 282	639167.0
Egyéb rövid lejáratú követelések összesen:	309 658	20 828 224	20 518 566	6726.2

2014.11.01-i hatállyal a Bonafarm Csoport egyes tagvállalatai Közös ÁFA Csoportot hoztak létre. Az ÁFA-csoport képviselője a Pick Szeged Zrt..

Az egyéb rövid járatú követelések értékét cégcsoporton belüli finanszírozás keretei között nyújtott kölcsönök növelték

Követelések értékvesztésének alakulása:

adatok EFT-ban

Megnevezés	Nyitv-i Érték	Nyitó ÉV	Tárgy évi képzés	ÉV befolyt	ÉV felhaszn.	Záró ÉV	Követelés KSZÉ
Követelések áruszállítás és szolgáltatásból	5 938 380	9 019	2 877	776	6 758	4 362	5 934 018
Követelés kapcsolt vállalkozással szemben	5 598 658	587 974	0	0	533 734	54 240	5 544 418
Egyéb követelések	20 829 448	1 224	0	0	0	1 224	20 828 224
Összesen	32 366 486	598 217	2 877	776	540 492	59 826	32 306 660

2.4. Pénzeszközök:

A pénzeszközök állománya 11 043 839 E Ft, melynek összetétele a következő:

adatok E Ft-ban				
Megnevezés	Előző év	Tárgyév	Változás Érték	Index %
PICK telepi pénztárak	118	185	67	156.8
PICK bolti pénztárak	1 688	1 245	-443	73.8
BF_RAIF Elszámolási betétszámla - HUF	0	3 000 000	3 000 000	0.0
OTP Elszámolási betétszámla - HUF	10 679	4 061 314	4 050 635	38 030.8
CIB Elszámolási betétszámla -HUF	0	3 325 486	3 325 486	0.0
BF_RAIF Devizabetét számla - EUR	276 224	536 676	260 452	194.3
RAIF Devizabetét számla RON	63	63	0	100.0
RAIF Devizabetét számla - JPY	189	201	12	106.3
RAIF Devizabetét számla - PLN	66	68	2	103.0
CIB Devizabetét számla - USD	4 195	846	-3 349	20.2
CIB Devizabetét számla - RON	61	23 148	23 087	37 947.5
CIB szlovák bankszámla - EUR	24 622	91 821	67 199	372.9
CIB deviza betétszámla - RUB	34	39	5	114.7
Átvezetési számla Bank-Pénztár	12 319	2 747	-9 572	22.3
Pénzeszközök összesen:	330 258	11 043 839	10 713 581	3 344

2.5. Aktív időbeli elhatárolások összetétele:

adatok E Ft-ban						
Megnevezés	Előző év		Tárgyév		Változás Érték	Index %
	Összeg	Résarány %	Összeg	Résarány %		
Bevételek aktív időbeli elhatárolása	16 158	17.72	304 775	84.97	288 617	1 886.2
Költségek, ráfordítások aktív időbeli elhatárolása	75 017	82.28	53 905	15.03	-21 112	71.9
Halasztott ráfordítások	0	0.00	0	0.00	0	0.0
Aktív időbeli elhatárolások összesen:	91 175	100.00	358 680	100.00	267 505	393.4

2.6. Saját tőke alakulása:

A társaság saját tőkéjének tárgyévi állományváltozása:

adatok EFT-ban

Megnevezés	Előző év		Tárgyév		Változás Érték	Index %
	Összeg	Résarány %	Összeg	Résarány %		
Jegyzett tőke	8 607 000	31.80	8 607 000	27.32	0	100.0
Jegyzett, de még be nem fizetett tőke	0	0.00	0	0.00	0	0.0
Tőketartalék	2 928 364	10.82	2 928 364	9.29	0	100.0
Eredménytartalék	10 056 006	37.16	13 525 257	42.92	3 469 251	134.5
Lekötött tartalék	500 000	1.85	2 192 434	6.96	1 692 434	438.5
Értékelési tartalék	0	0.00	0	0.00	0	0.0
Adózott eredmény	4 970 686	18.37	4 256 381	13.51	-714 305	85.6
Leányvállalati saját tőke változás	0	0.00	0	0.00	0	0.0
Konzolidáció miatti változások	0	0.00	0	0.00	0	0.0
Külső tagok (más tulajdonosok) részesedése	0	0.00	0	0.00	0	0.0
Saját tőke összesen:	27 062 056	100.00	31 509 436	100.00	4 447 380	116.4

2.7. Céltartalékok alakulása:

adatok EFT-ban

Megnevezés	Előző év	Tárgyév	Változás Érték	Index %
Céltartalék a várható kötelezettségekre	198 290	141 549	-56 741	71.4
Céltartalék a jövőbeni költségekre	0	0	0	0.0
Egyéb céltartalék	0	0	0	0.0
Céltartalékok	198 290	141 549	-56 741	71.4

A vezetői bónuszra képzett céltartalék előzetes kalkuláció alapján került megállapításra.

2.7.2. Céltartalékok közül a kapcsolt vállalkozással szemben fennálló kötelezettségre

Nincs kapcsolt vállalkozással szemben fennálló kötelezettségekre képzett céltartalék.

2.8. Kötelezettségek:

Hosszú lejáratú kötelezettségek alakulása:

adatok Eft-ban

Megnevezés	Előző év	Tárgyév	Változás Érték	Index %
Hosszú lejáratra kapott kölcsönök	0	0	0	0.0
Átváltoztatható kötvények	0	0	0	0.0
Tartozások kötvénykibocsátásból	0	27 000 000	27 000 000	0.0
Beruházási és fejlesztési hitelek	0	0	0	0.0
Egyéb hosszú lejáratú hitelek	0	0	0	0.0
Tartós kötelezettségek kapcs. váll. szemben	0	0	0	0.0
Tartós köt.jelentős részesed.váll.szemben	0	0	0	0.0
Tartós kötelezettségek egyéb rész.váll.szemben	0	0	0	0.0
Egyéb hosszú lejáratú kötelezettségek	0	0	0	0.0
Tőkekonzolidációs különbözet leányvállalatból	0	0	0	0.0
Hosszú lejáratú kötelezettségek összesen:	0	27 000 000	27 000 000	0.0

A Pick Szeged Zrt. is részt vett az MNB Növekedési Kötvényprogramjában, amelynek keretében a társaság 27 milliárd forrást vont be kötvénykibocsátással. A kötvénykibocsátás célja a zöldmezős beruházás keretében építendő új készítmény finanszírozásának biztosítása

Hosszú lejáratú kötelezettségek alakulása kapcsolt vállalkozással szemben:

Kapcsolt vállalkozással szemben nincs hosszúlejáratú kötelezettség.

Rövid lejáratú kötelezettségek alakulása:

adatok Eft-ban

Megnevezés	Előző év	Tárgyév	Változás Érték	Index %
Rövid lejáratú kölcsönök	0	0	0	0.0
Rövid lejáratú hitelek	263 584	2	-263 582	0.0
Vevőktől kapott előlegek	0	1 143	1 143	0.0
Kötelezettségek áruszáll. és szolg. (szállítók)	6 328 737	8 665 198	2 336 461	136.9
Váltótartozások	0	0	0	0.0
Rövid lejáratú kötel. kapcs. váll. szemben	1 367 596	1 678 106	310 510	122.7
Rövid lejáratú köt.jelentős rész.szemben	0	0	0	0.0
Rövid lejáratú kötel. egyéb rész.váll.szemben	0	0	0	0.0
Egyéb rövid lejáratú kötelezettségek	1 916 856	1 756 652	-160 205	91.6
Kötelezettségek értékelési különbözete	0	0	0	0.0
Származékos ügyletek negatív ért. különbözete	0	0	0	0.0
Rövid lejáratú kötelezettségek összesen:	9 876 773	12 101 101	2 224 328	122.5

Harmadik feles kötelezettség áruszállításból és szolgáltatásból:

adatok EFT-ban

Megnevezés	Előző év	Tárgyév	Változás érték	Index %
Belföldi szállítók	4 601 573	5 995 089	1 393 516	130.3
Külföldi szállítók	1 727 164	2 670 109	942 945	154.6
Kötelezettségek áruszáll. és szolg. (szállítók) összese	6 328 737	8 665 198	2 336 461	136.9

Rövid lejáratú kötelezettségek alakulása kapcsolt vállalkozással szemben:

adatok EFT-ban

Megnevezés	Előző év	Tárgyév
HUNGERIT Zrt	870	0
Pick Kézilabda Zrt.	13	325 486
PICK SLOVAKIA S.R.O.	2 154	4 429
Fiorács Kft.	5 146	0
SOLE-MiZo Zrt.	325 428	870 387
Csányi Pincészet Zrt.	194	458
Dalmand Zrt.	19 215	66 865
Bonafarm-Bábolna Takarmányipari Kft.	70 258	118 868
Bóly Zrt.	113 678	108 249
Bólyi Agrár	48	0
MCS Vágóhid Zrt	689 654	0
Véméendi Agrár Kft.	123	138
Göröcsönyi Agrár Kft.	247	0
BonOffice Kft.	12 240	12 844
PICK Szállítási Kft	0	40 000
Pick Deutschland G.m.b.H.	54 502	33
Bonafarm ZRT	73 826	130 349
- cash pool hitel	0	0
Kötelezettség összesen:	1 367 596	1 678 106

A fenti kapcsolt vállalkozások a főlérendelt anyavállalat (Bonitás 2002 Zrt.) szempontjából lettek minősítve.

Egyéb rövid lejáratú kötelezettségek főbb csoportok szerinti megbontása:

adatok EFT-ban

Megnevezés	Előző év	Tárgyév	Változás Érték	Index %
NAV felé fennálló kötelezettség	387 032	408 534	21 502	105.6
Kapott biztosítékok miatt fennálló kötelezettség	0	14 404	14 404	0.0
Munkavállalókkal kapcsolatos kötelezettség	399 349	446 113	46 764	111.7
Szakszervezeti tagdíj fizetési kötelezettség	1 291	1 385	94	107.3
Önkéntes pt. Kötelezettségek	11 446	7 725	-3 721	67.5
Részesedésekkel kapcsolatos kötelezettség	0	0	0	0.0
Követel egyenlegű vevők	163	424	261	260.1
Helyi adók	26 528	0	-26 528	0.0
GINOP pályázat előleg	0	0	0	0.0
Lízing	0	0	0	0.0
Bónusz	256 042	303 132	47 090	118.4
Egyéb rövid lejáratú kötelezettségek	835 005	574 935	-260 070	68.9
Egyéb rövid lejáratú kötelezettségek összesen:	1 916 856	1 756 652	-160 204	91.6

2.9. Passzív időbeli elhatárolások összetétel részletezése:

adatok EFT-ban

Megnevezés	Előző év		Tárgyév		Változás Érték	Index %
	Összeg	Részarány %	Összeg	Részarány %		
Bevételek passzív időbeli elhatárolása	889	0.19	996	0.13	107	112.0
Költségek, ráfordítások passzív időbeli elhatárolá	432 524	93.23	557 575	71.54	125 051	128.9
Halasztott bevételek	30 498	6.57	220 800	28.33	190 302	724.0
Passzív időbeli elhatárolások összesen:	463 911	100.00	779 371	100.00	315 460	168.0

3. Az eredménykimutatáshoz kapcsolódó kiegészítések

3.1. A bevételek alakulása

Értékesítés nettó árbevétele értékesítési irányonként (belföldi, export):

adatok EFT-ban

Megnevezés	Előző év	Tárgyév	Változás Érték	Index %
Belföldi értékesítés nettó árbevétele	46 721 111	49 383 960	2 662 849	105.7
Export értékesítés nettó árbevétele	16 442 453	17 910 320	1 467 867	108.9
Értékesítés nettó árbevétele összesen:	63 163 564	67 294 280	4 130 716	106.5

Értékesítés nettó árbevétele tevékenységek /legmeghatározóbb tevékenységi körök szerint:

		adatok EFT-ban
Megnevezés		Érték
1013	Hús-, baromfihús-, készítmény gyártása	65 077 343
4676	Egyéb termelési célú termék nagykereskedelme	998 733
4632	Hús-, húskészítmény nagykereskedelme	772 679
4711	Élelmiszer jellegű bolti vegyes kiskereskedelem	247 073
4012	villamosenergia ker.	59 341
7020	Ingatlan bérbeadás;üzemeltetése	44 444
5629	egyéb vendéglátás	25 853
7412	Számviteli;adószakértői tevékenys.	24 985
6340	egyéb szállítmányozás	13 822
5210	raktározás,tárolás	11 600
7311	reklámügynöki tevékenység	9 733
9301	Textil,szörme mosás,tisztítás	2 180
5210	raktározás,tárolás	2 166
4022	gáz kereskedelem	1 995
6499	egyéb pénzügyi	739
5010	ügynöki díj	594
8690	labor	323
8412	egészségügy-egyéb szociális ell.	262
4520	gépjárműjavítás,karbantartás	224
5920	jogdíj	136
6411	Posta	39
7470	kéményseprő	10
8030	nyomozás,biztonsági tevékenység	6
Értékesítés nettó árbevétele		67 294 280

Az export értékesítés alakulása országonként / EU-n kívül illetve belül történő értékesítés alakulása:

adatok EFT-ban

Megnevezés	Érték
Termékexport az EU országaiba	
Ausztria	1 042 664
Belgium	47 973
Ciprus	15 335
Csehország	1 384 307
Észtország	20 483
Finnország	12 085
Franciaország	53 077
Görögország	29 430
Hollandia	243 489
Horvátország	345 095
Lengyelország	259 951
Nagy-Britannia	263 678
Németország	11 415 045
Olaszország	25 602
Románia	647 436
Svédország	359 227
Szlovákia	500 568
Szlovénia	869 716
Összesen	17 535 161
Termékexport EU-n kívüli országba	
Amerikai Egyesült Államok	154 141
Hong Kong	4 367
Kanada	151 680
Norvégia	10 801
Svájc	29 951
Szerbia	1 572
Törökország	7 610
Ukrajna	9 586
Összesen	369 708
Szolgáltatásexport az EU országaiba	
Csehország	185
Észtország	2 167
Szlovénia	1 807
Szlovákia	5
Franciaország	50
Összesen	4 215
Szolgáltatásexport EU-n kívüli országba	
Hong Kong	1 236
Összesen	1 236
Mindösszesen	17 910 320

Kapcsolt vállalkozással szemben elszámolt bevételek:

adatok Eft-ban

Kapcsolt vállalkozás	Értékesítés nettó árbevétele	Egyéb bevétel
PICK Kézilabda Zrt.	117	0
Sole-MiZo Zrt.	14 350	0
BonOffice Kft.	9 253	187
Bóly Zrt.	174	0
Bonafarm-Bábolna Takarmányipari Kft.	572	0
BONAFARM Zrt.	22 426	329
Fiorács Kft	99	0
Csányi Pincészet Zrt	8 624	0
PICK Deutschland G.m.b.H	10 346 247	0
S.C.SOLE MiZo Románia S.R.L.	646 396	0
Összesen	11 047 258	516

Egyéb bevételek részletezése:

adatok Eft-ban

Megnevezés	Előző év	Tárgyév	Változás Érték	Index %
Értékesített tárgyi eszközök bevétele	1 360	3 287	1 927	241.7
Kapott kamat, bírság, kártérítés	99 104	51 166	-47 938	51.6
Utólag kapott engedmény	73 763	92 919	19 156	126.0
Céltartalék Felhasználás	100 000	198 290	98 290	198.3
Leltártöbblet	0	0	0	0.0
Támogatások	0	253 846	253 846	0.0
Jövedéki adó visszatérítés	0	0	0	0.0
Visszalírt értékvesztés	65 429	0	-65 429	0.0
Különféle Egyéb bevételek	110 528	112 091	1 563	101.4
Egyéb Bevételek összesen:	450 184	711 599	261 415	158.1

A PICK Szeged Zrt. GINOP 2.2.1-15-2017-00101 számú, „A hagyományos PICK termékek versenyképességének javítása az élelmiszerlánc különböző lépéseinél alkalmazott innovatív megoldások segítségével” című pályázatának 2017.09.01 - 2018.06.30. közötti időszakra vonatkozó elszámolását az ellenőrző hatóság elfogadta. Az érintett időszakban felmerülő költségek ellentételezésére a tárgyévben 34.599.165,-Ft támogatás került elszámolásra. Az elszámolásban szereplő regionális beruházásokra és kísérleti fejlesztésekre eső 205.378.192,-Ft összegű támogatást elhatárolt bevételként mutatjuk ki.

A PICK Szeged Zrt. előbbiekben említett pályázatával kapcsolatban 2019.12.31-ig felmerült, nem aktiválható költségek ellentételezésére várt támogatás összege 219.246.854,- Ft. A Pick Szeged Zrt. a számviteli törvény által biztosított lehetőséggel élve, az eredményben az egyéb bevételként mutatta ki a támogatás várható, még el nem számolt összegét.

3.2. Az aktivált saját teljesítmények értéke:

adatok EFT-ban

Megnevezés	Előző év	Tárgyév	Változás
Saját termelésű készletek állományváltozása	104 036	1 835 198	1 731 162
Saját előállítású eszközök aktivált értéke	241 722	410 568	168 846
Aktivált saját teljesítmények értéke	345 758	2 245 766	1 900 008

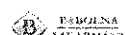
3.3. Az anyagjellegű ráfordítások alakulása:

adatok EFT-ban

Megnevezés	Előző év	Tárgyév	Változás Érték	Index %
Anyagköltség	33 076 909	39 606 853	6 529 944	119.7
Igénybe vett szolgáltatások értéke	10 022 399	11 121 184	1 098 785	111.0
Egyéb szolgáltatások értéke	121 029	115 853	-5 176	95.7
Eladott áruk beszerzési értéke	1 956 605	1 385 777	-570 828	70.8
Eladott (közvetített) szolgáltatások értéke	129 294	57 178	-72 116	44.2
Anyagjellegű ráfordítások összesen:	45 306 236	52 286 845	6 980 609	115.4

Import beszerzések részletezése termékimport és szolgáltatásimport megbontásban
EU-n kívüli illetve EU-n belüli országokból:

Megnevezés	adatok Eft-ban Érték
Termékimport az EU országaiból	
Ausztria	139 285
Olaszország	517 447
Németország	13 437 019
Dánia	27 785
Luxemburg	1 559
Svédország	5 886
Spanyolország	3 666 636
Franciaország	17 376
Hollandia	383 225
Románia	158 065
Lengyelország	122 049
Finnország	159 642
Írország	126 480
Horvátország	151 480
Szlovákia	193 840
Összesen	19 105 774
Termékimport EU-n kívüli országból	
Svájc	1 293
Kína	24155
Összesen	25 448
Szolgáltatásimport az EU országaiból	
Ausztria	88 345
Csehország	24 399
Egyesült Királyság	387
Franciaország	2 959
Hollandia	2 210
Horvátország	2 619
Írország	15
Lengyelország	11 007
Luxemburg	6 317
Németország	393 760
Esztország	161
Norvégia	667
Olaszország	33 438
Románia	16 311
Spanyolország	47 844
Svédország	31 782
Szlovákia	105 314
Szlovénia	17 182
Összesen	784 717
Szolgáltatásimport EU-n kívüli országból	
Amerikai Egyesült Államok	3576
Beliz	15 764
Kanada	5 136
Kína	24 022
Svájc	19 488
Szerbia	13
Szingapúr	204
Összesen	68 203
Mindösszesen	19 984 142



Kapcsolt vállalkozásoktól történt beszerzések:

adatok EFT-ban

Kapcsolt vállalkozások	Anyag, áru beszerzés	Igénybevett szolgáltatás, költség
Csányi Pincészet Zrt.	0	2 226
PICK Deutschland	0	162 135
SOLE-MIZO Románia	0	20 309
BonOffice Kft.	0	145 322
Sole-Mizo Zrt.	44 252	41
Bonafarm Zrt.	64	1 180 675
Bóly Zrt.	0	55
Bonafarm-Bábolna	0	3 402
Pick Kézilabda Zrt.	0	81 401
Sarlóspuszta Zrt.	0	163
Összesen	44 316	1 595 729

Igénybevett szolgáltatások állományának részletezése:

adatok EFT-ban

Megnevezés	Előző év	Tárgyév	Változás Érték	Index %
Szállítási költség	1 204 253	1 349 678	145 425	112.1
Raktározási költség	413 165	437 030	23 865	105.8
Bérelti díjak	258 543	260 432	1 889	100.7
Karbantartási költségek	545 517	577 268	31 751	105.8
Marketing költségek	5 474 590	6 014 527	539 937	109.9
Kiállítás, vásár	0	0	0	0.0
Órzás, védelem	203 403	168 558	-34 845	82.9
Oktatás, továbbképzés, szaklap, folyóirat előfizetés	35 172	25 043	-10 129	71.2
Utazási és kiküldetési költségek	29 780	28 156	-1 624	94.5
Telefon, telefax, internet, postaköltség	9 118	7 945	-1 173	87.1
Állati hulla megsemmisítés	0	0	0	0.0
Csatomádij, szemétdíj, szennyvíz	290 490	246 579	-43 911	84.9
Környezetvédelmi szolgáltatás, ellenőrzés	45 215	43 953	-1 262	97.2
Minőségvizsgálati díj, állategészségügyi vizsgálat	152 914	111 141	-41 773	72.7
Licencdíj, fajtahasználati díj	1 158	1 061	-97	91.6
Ügynöki jutalékok	55 962	56 217	255	100.5
Szaktanácsadás, ügyvéd, könyvvizsgálat	149 112	174 132	25 020	116.8
Management díjak	806 970	1 311 186	504 216	162.5
Munka,-tűzvédelem,-foglalkozás egészségügyi ktgek	15 597	15 726	129	100.8
Vámügynökségi szolgáltatás	936	683	-253	73.0
Bérmunka, mezőgazdasági szolgáltatás	0	0	0	0.0
Egyéb igénybevett szolgáltatások	330 504	291 869	-38 635	88.3
Igénybevett szolgáltatások összesen:	10 022 399	11 121 184	1 098 785	111.0

Egyéb szolgáltatások részletezése:

adatok EFT-ban

Megnevezés	Előző év	Tárgyév	Változás Érték	Index %
Bankköltség	47 077	50 206	3 129	106.6
Biztosítási díjak	68 342	58 794	-9 548	86.0
Hatósági díjak	5 610	6 853	1 243	122.2
Útdíj saját járművekre	0	0	0	0.0
Egyéb szolgáltatások összesen:	121 029	115 853	-5 176	95.7

3.4. A személyi jellegű ráfordítások alakulása:

adatok EFT-ban

Megnevezés	Előző év	Tárgyév	Változás Érték	Index %
Béreköltség	6 505 435	7 312 856	807 421	112.4
Személyi jellegű egyéb kifizetések	1 411 828	1 517 427	105 599	107.5
Bérfelrakások	1 440 607	1 485 470	44 863	103.1
Személyi jellegű ráfordítások összesen:	9 357 870	10 315 753	957 883	110.2

A munkavállalók létszámára és járandóságaira vonatkozó adatokat az 5. számú melléklet tartalmazza.

3.5. Az értékcsökkenés alakulása:

Az 1. számú melléklet tartalmazza.

3.6. Egyéb ráfordítások:

adatok EFT-ban

Megnevezés	Előző év	Tárgyév	Változás Érték	Index %
Értékesített tárgyi eszköz nyilv.sz.értéke	3 961	1 170	-2 791	29.5
Káreseménnyel kapcsolatos ráfordítás	1 836	12 755	10 919	694.7
Bírság, kötbér, késedelmi kamat	9 782	12 080	2 298	123.5
Céltartalék képzés	198 290	141 549	-56 741	71.4
Terven felüli ÉCS, hiány, selejt, káresemény, leért.	95 388	194 484	99 096	203.9
Értékvesztés	45 678	67 659	21 981	148.1
Adók, járulékok, pótlékok	985 107	1 021 275	36 168	103.7
Leírt követelés	115	0	-115	0.0
Eszköz, selejt, hiány	232 937	187 695	-45 242	80.6
Egyéb ráfordítások	669 741	826 674	156 933	123.4
Egyéb ráfordítás összesen:	2 242 835	2 465 341	222 506	109.9

3.7. Pénzügyi műveletek bevételeinek és ráfordításainak részletezése:

Pénzügyi műveletek bevételeinek részletezése:

adatok EFT-ban

Megnevezés	Előző év	Tárgyév	Változás Érték	Index %
Kapott (járó) osztalék és részesedés	0	536 576	536 576	0.0
Ebből: kapcsolt vállalkozástól kapott	0	536 576	536 576	0.0
Részesedésekből származó bevételek, árfolyamnyereség	0	0	0	0.0
Ebből: kapcsolt vállalkozástól kapott	0	0	0	0.0
Befektetett pénzügyi eszközökből származó bev. árf.	0	0	0	0.0
Ebből: kapcsolt vállalkozástól kapott	0	0	0	0.0
Egyéb kapott (járó) kamatok és kamatjellegű bevételek	37 788	152 303	114 515	403.0
Ebből: kapcsolt vállalkozástól kapott	0	0	0	0.0
Pénzügyi műveletek egyéb bevételei	190 112	229 586	39 474	120.8
Ebből: értékelési különbözet	8 809	553	-8 256	6.3
Pénzügyi műveletek bevételei összesen:	227 900	918 465	690 565	403.0

A kapott osztalék a PICK Deutschland 2018.évi eredményének pénzügyileg rendezett összege.

Pénzügyi műveletek ráfordításainak részletezése:

adatok EFT-ban

Megnevezés	Előző év	Tárgyév	Változás Érték	Index %
Részesedésekből származó ráfordítások, árfolyamveszt.	0	0	0	0.0
Ebből: kapcsolt vállalkozástól kapott	0	0	0	0.0
Befektetett pénzügyi eszközökből származó ráf. árf.	0	0	0	0.0
Ebből: kapcsolt vállalkozástól kapott	0	0	0	0.0
Fizetendő (fizetett) kamatok és kamatjellegű ráf.	9 811	38 469	28 658	392.1
Ebből: kapcsolt vállalkozástól kapott	0	0	0	0.0
Részesedések, értékpapírok, bankbetétek értékvesztése	0	-6 650	-6 650	0.0
Pénzügyi műveletek egyéb ráfordításai	209 568	246 737	37 169	117.7
Ebből: értékelési különbözet	0	0	0	0.0
Pénzügyi műveletek ráfordításai összesen	219 379	278 556	59 177	127.0

3.9. Társasági adó:

Társaságunk társasági adója a Tao tv. csoportos társasági adóalanyra, illetve annak tagjaira vonatkozó előírásainak figyelembe vételével kerül megállapításra.

Társaságunk egyedi adóalapjának a levezetése a következő:

7.§ Adóalap megállapításakor csökkentő jogcímek

e Ft

Előző évek elhatárolt veszteségéből	
Várható kötelezettségekre jövőbeni költségekre képzett céltartalék felh. miatt elsz. bevétel	198 290
Terven felüli értékcsökkenés adóévben visszaírt összege	
Értékcsökkenési leírásként e tv. 1-2.sz.mellékletében foglalt előírások szerint az adóévben	1 176 770
Fejlesztési tart. lekötése miatt	2 133 435
Kapott osztalék, részesedés címén elszámolt bevétel	536 576
Az iskolarendszerű szakképzésben közreműködő adózónál tanulónként minden megkezdett	2 020
Sikeres szakmai vizsgát tett szakközépiskolai tanuló után folyamatos tovább-foglalkoztatás	222
Mobilitás célú lakhatási támogatás	
Az Sztv. szerint definiált behajthatatlan követelés, melyre korábban értékvesztés lett	42
Előző év(ek)ben bírságként az adóalap növeléseként figyelembe vett, tárgyévben elengedett	
K+F adóévben felmerült közvetlen költségeként elszámolt, a kapott támogatással az előírt	109 894
Adóellenőrzés önell. során megállapított, adóévben elszámolt bevétel	
Adomány	2 976
Kapcsolt vállalkozások közötti árak módosítása	
Tao felajánlás	18 787
Összesen	4 179 012

8.§ Adóalap megállapításakor növelő jogcímek

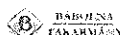
Várható kötelezettségekre jövőbeni kgt.-re képzett céltartalék	141 549
Az adóévben terv szerinti értékcsökkenési leírásként és terven felüli értékcsök-	1 753 943
Nem a vállalkozás érdekében felmerült költségek 3.sz. melléklet szerint.	33 663
Jogerős határozatban megállapított adóbírság, kivéve, ha az önellenőrzéshez kapcsolódik	14 874
Az adóévben követelésre elszámolt értékvesztés	2 942
Behajthatatlan követelésnek nem minősülő eleng. köv. adóévben leírt összege, valamint az	
A Tao. tv. 8. § (5) bekezdésének a) pontjában rögzített kötelezettség (kivéve a pénzügyi	
Adóellenőrzés, önellenőrzés során megállapított adóévi költségként, ráfordítás-	
Kapcsolt vállalkozások közötti árak módosítása	
Összesen	1 946 971

A társasági adó megállapítása:

Adózás előtti eredmény	4 266 870
Adózás előtti eredményt csökkentő tételek	4 179 012
Adózás előtti eredményt növelő tételek	1 946 971
Korrigált adóalap	2 034 829
CSOPTA szerint számított adóalap	2 034 829

Társaságunk egyedi adóalapja a következő: 2 034 829Eft

A csoportos társasági adóalany adóévi fizetendő adójából Társaságunkra, mint a csoportos társasági adóalany tagjára jutó adó a következő: 14 188Eft



3.10. Adózott eredmény:

Az adózott eredmény alakulása az előző évhez képest:

adatok Eft-ban

Megnevezés	Előző év	Tárgyév	Változás Érték	Index %
Adózás előtti eredmény	5 463 373	4 266 870	-1 196 503	78.1
Adófizetési kötelezettség	492 687	10 489	-482 198	2.1
Adózott eredmény	4 970 686	4 256 381	-714 305	85.6

A 2019. évi adózott eredmény felhasználására vonatkozó javaslat: 4 256 381 Eft nyereség kerüljön átvezetésre az eredménytartalékba.

III. TÁJÉKOZTATÓ RÉSZ

Az éves beszámolóban nem szereplő tételek bemutatása

1. A mérlegben meg nem jelenő kötelezettségvállalások:

1.1. *Finanszírozó bank részére adott kötelezettségvállalás*

- 1.2. A Bonafarm cégcsoport banki finanszírozása a Raiffeisen Bank Zrt. és CIB Bank Zrt. által nyújtott, összesen 142.333.333 EUR keretösszegű konzorciális hitel, mely szerződéseket társaságunk, mint Kezes írta alá. A hitel kötelezettje a Bonafarm Zrt.

A szerződésben valamennyi Kezes egyetemlegesen, visszavonhatatlanul és feltétel nélkül:

- készfizetői kezességet vállalt a mindenkor finanszírozó bankok javára a Bonafarm Zrt. a Finanszírozási Okiratok alapján keletkező kötelezettségvállalásával kapcsolatban;
- vállalta a mindenkor finanszírozó bankok javára, hogy amennyiben a Bonafarm Zrt. nem fizet meg bármilyen, a Finanszírozási Okiratok alapján esedékessé váló összeget, haladéktalanul az Általános Ügynök (Raiffeisen Bank Zrt.) felszólítására megfizeti az adott összeget úgy, mintha az adott összeg egyenes adósa volna; és

- kötelezettséget vállal a mindenkor finanszírozó bankok javára, hogy amennyiben bármilyen okból a követelt összeg nem volna végrehajtható a kezesség alapján, akkor egyenes adóként köteles megtéríteni az adott banknak minden olyan kárt, amelyet azáltal szenved el, hogy a Bonafarm Zrt. nem fizette meg a Finanszírozási Okiratok alapján esedékessé váló összeget annak esedékessé válásakor. Ezen megtérítési kötelezettség alapján a Kezes nem köteles magasabb összeget kifizetni annál, amelyet akkor kellett volna megfizetnie, ha az adott összeg a kezesség alapján végrehajtható lett volna;
- a vagyontárgyai teljes körére kiterjedően biztosítékot alapított a hitelezők javára, az általuk elfogadott tartalommal és formában.

A hitelszerződésben nyújtott további biztosítékként társaságunk üzletrészen is zálogjog alapítására került sor. A zálogjog jogosultja a Raiffeisen Bank Zrt. mint általános ügynök.

1.2. Egyéb kötelezettségvállalások

- társaságunknak nyugdíjazás, végkielégítés miatti kötelezettsége fordulónapon nincs

2. A kutatás, kísérleti fejlesztés tárgyévi költségei:

- társaságunknak K+F adóévben felmerült közvetlen költségeként elszámolt, a kapott támogatással az előírt feltételek szerint csökkentett összege 79.341 E Ft volt

3. A választott tisztségviselők részére a társaság nem fizetett tiszteletdíjat. A vezetői bónuszra képzett céltartalék előzetes kalkuláció alapján került megállapításra, összege nem végleges

4. Eszközök terheltsége (jelzálog):

- vagyontárgyai teljes körére kiterjedően biztosítékot alapított a hitelezők javára, az általuk elfogadott tartalommal és formában

5. Bér és létszámadatok állománycsoportonként:

- létszám, bér és személyi jellegű kifizetések alakulását állománycsoportonként az 5. számú melléklet tartalmazza

6. Környezetvédelmet szolgáló tárgyi eszközök állományának alakulása:

- a környezetvédelmet szolgáló tárgyi eszközök állományának alakulását a 6. számú melléklet tartalmazza

7. Környezetvédelemmel kapcsolatos elszámolt költségek:

- a környezetvédelemmel kapcsolatos elszámolt költségeket a 7. melléklet tartalmazza

8. Veszélyes hulladékok készletállományának változása

- a környezetvédelemmel kapcsolatos elszámolt költségeket a 7. melléklet tartalmazza

9. Ellenőrzések

- A Nemzeti Adó- és Vámhivatal 2019. évben több esetben végzett a társaságnál termékek közúti fuvarozásával összefüggő adókötelezettségek teljesítésének ellenőrzését, melynek során 1 300 000 Ft mulasztási bírság került a Pick Szeged Szalámi és Húsüzem Zrt. terhére megállapításra.

A társasági adóról szóló többször módosított 1996. évi LXXXI. törvény 8. § (1) bekezdés e) pontja alapján a jogerős határozatban megállapított mulasztási bírság az adózás előtti eredményt növelő tételként lett figyelembe véve.

10. Egyéb tájékoztató adatok:


A 2019. év végén Kínában megjelent Covid-19 elnevezésű, tüdőgyulladásos megbetegedést okozó vírus csak 2020. év elején jelent meg Magyarországon, így a 2019-es éves beszámoló adataiban ennek hatása nincs. A fertőzés magyarországi megjelenésétől a vállalkozás kiemelten figyeli a járványügyi helyzet alakulását, a saját belső előírások szigorítása mellett egyéb, a folyamatos működés fenntartását célzó intézkedések kerültek bevezetésre. A beszámoló készítésének időpontjáig a kialakult helyzet jövőbeni hatásait nem ismertek, így nem jelezhetőek előre.

Szeged, 2020. 04.24.



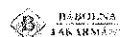
Sutka László
vezérigazgató-helyettes

30/53



MELLÉKLETEK

- 1. sz. melléklet: A tárgyi eszközök és immateriális javak értéke
- 2. sz. melléklet: Cash-flow kimutatás
- 3. sz. melléklet: Eszközök és források összetétele
- 4. sz. melléklet: Gazdasági mutatók
- 5. sz. melléklet: Létszámadatok
- 6. sz. melléklet: Környezetvédelmi eszközök
- 7. sz. melléklet: Környezetvédelmi beszámoló



1. számú melléklet

adatok EFT-ban

Megnevezés	Bruttó érték				Értéksökkenés				Nettó érték		
	Nyitó érték	Növekedés	Csökkenés	Átsorolás	Záró	Növekedés				Átsorolás	Záró
						Terv szerinti	Terven felüli	Kisértékű			
Alapítás-át szervezés aktivált értéke	5 330				5 330					5 330	0
Kísérleti fejlesztés aktivált értéke		58 999			58 999						0
Vagyoni értékű jogok	469 927	2 948	256 563		216 312	13 643				205 673	10 639
Szellemi termék	3 168 899	9 993			3 178 892	227 352	77 570			740 209	2 438 683
Üzleti vagy cégérték					0					0	0
Immateriális javakra adott előlegek					0					0	0
Immateriális javak értékthelyesbítése					0					0	0
Kísértékű immateriális javak					0	0				0	0
IMMATERIÁLIS JAVAK	3 644 156	71 940	256 563	0	3 459 533	240 995	77 570	0	255 417	0	2 508 321
Ingatlanok és a kapcsolódó vagyoni értékű jogok	14 919 421	645 548	30		15 564 939	389 275	115 973		18		10 125 567
Műszaki berendezések, gépek, járművek	16 163 502	1 416 372	118 298		17 481 576	745 159			117 008		3 034 221
Egyéb berendezések, felszerelések, járművek	3 673 521	85 418	71 023		3 687 916	181 316			68 684		595 660
Tenyészállatok					0						0
Beruházások, felújítások	961 900	2 585 767	2 159 709		1 387 958			31		31	1 387 927
Beruházásokra adott előlegek	51 963	395 811	417 562		30 212						30 212
Tárgyi eszközök értékthelyesbítése					0						0
Kísértékű tárgyi eszközök	0	0	0		0						0
TÁRGYI ESZKÖZÖK	35 770 307	5 128 916	2 766 622	0	38 132 601	1 315 750	115 973	0	185 710	0	15 173 587
Mindösszesen:	39 414 463	5 200 856	3 023 185	0	41 592 134	1 556 745	193 543	0	441 127	0	17 681 908

2. számú melléklet

CASH-FLOW kimutatás

Pick Szeged Zrt.

adatok EFT-ban

A tétel megnevezése		Előző év	Tárgyév
a	b	c	d
I.	Szokásos tevékenységből származó pénzeszköz változás	9 638 184	-15 787 969
01./a.	Adózás előtti eredmény +/-	5 463 373	4 266 870
01./b.	Korrekciók az adózás előtti eredményben:	0	-537 129
01.	Korrigált adózás előtti eredmény (1a+1b) +	5 463 373	3 729 741
2	Elszámolt amortizáció +	1 597 713	1 556 746
3	Elszámolt értékvesztés és visszalás +/-	66 586	524 339
4	Céltartalék képzés és felhasználás különbsége +/-	98 290	-56 741
5	Befektetett eszközök értékesítésének eredménye +/-	2 601	2 117
6	Szállítói kötelezettség változása +/-	-27 409	2 336 460
7	Egyéb rövidlejáratú kötelezettség változása +/-	636 097	151 449
8	Passzív időbeli elhatárolások változása +/-	-10 536	315 461
9	Vevő követelés változása +/-	-284 583	-943 156
10	Forgóeszközök (vevőkövetelés és pénzeszköz nélkül) változása +/-	2 576 161	-23 126 391
11	Aktív időbeli elhatárolások változása +/-	12 578	-267 505
12	Fizetett, fizetendő adó (nyereség után) -	-492 687	-10 489
13	Fizetett, fizetendő osztalék, részesedés -	0	0
II.	Befektetési tevékenységből származó pénzeszközváltozás	-1 412 868	-1 905 147
14	Befektetett eszközök beszerzése -	-1 414 228	-2 622 506
15	Befektetett eszközök eladása +	1 360	180 783
16	Hosszú lejáratra nyújtott kölcsönök és elhelyezett bankbetétek törlesztése, megszűntetése, beváltása +	0	0
17	Hosszú lejáratra nyújtott kölcsönök és elhelyezett bankbetétek -	0	0
18	Kapott osztalék, részesedés +	0	536 576
III.	Pénzügyi műveletekből származó pénzeszköz-változás	-8 309 301	28 406 144
19	Részvénykibocsátás, tőkebevonás bevétele +	0	0
20	Kötvény, hitelviszonyt megtestesítő értékpapír kibocsátásának bevétele +	0	27 000 000
21	Hitel és kölcsön felvétele +	263 583	0
22	Véglegesen kapott pénzeszköz +	0	191 000
23	Részvénybevonás, tőkekivonás (tőkeleszállítás) -	0	0
24	Kötvény és hitelviszonyt megtestesítő értékpapír visszafizetése -	0	0
25	Hitel és kölcsön törlesztése, visszafizetése -	0	0
26	Véglegesen átadott pénzeszközök -	0	0
27	Alapítókka szembeni, illetve egyéb hosszú lejáratú kötelezettség változása +/-	0	0
28	Cash pool követelés vagy kötelezettség változásból eredő pénzeszköz változás +/-	-8 572 884	1 215 144
IV.	Pénzeszközök változása (±I.±II.±III. sorok)	-83 985	10 713 028
29.	Devizás eszközök átértékelése -/+:	0	553
V.	Pénzeszközök mérleg szerinti változása (IV+29. sorok) II/+	-83 985	10 713 581

33/53

3. számú melléklet: Eszközök és Források összetétele

Eszközök összetétele

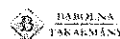
adatok EFT-ban

Megnevezés	Előző év		Tárgyév		Változás (%)
	Összeg (Eft)	Résarány (%)	Összeg (Eft)	Résarány (%)	
Befektetett eszközök	17 134 650	45.57	18 017 508	25.19	105.15
Immateriális javak	2 756 092	7.33	2 508 320	3.51	91.01
Tárgyi eszközök	14 057 306	37.39	15 173 587	21.21	107.94
Befektetett pénzügyi eszközök	321 252	0.85	335 601	0.47	104.47
Forgóeszközök	20 375 205	54.19	53 155 269	74.31	260.88
Készletek	7 398 215	19.68	9 505 563	13.29	128.48
Követelések	12 643 732	33.62	32 605 867	45.58	257.88
Értékpapírok	3 000	0.01	0	0.00	0.00
Pénzeszközök	330 258	0.88	11 043 839	15.44	3 344.00
Aktív időbeli elhatárolások	91 175	0.24	358 680	0.50	393.40
ESZKÖZÖK (AKTIVAK) ÖSSZESEN	37 601 030	100.00	71 531 457	100.00	190.24

Források összetétele

adatok EFT-ban

Megnevezés	Előző év		Tárgyév		Változás (%)
	Összeg (Eft)	Résarány (%)	Összeg (Eft)	Résarány (%)	
Saját tőke	27 062 056	71.97	31 509 436	44.04	116.43
Jegyzett tőke	8 607 000	22.89	8 607 000	12.03	100.00
Jegyzett de még be nem fizetett tőke (-)	0	0.00	0	0.00	
Tőketartalék	2 928 364	7.79	2 928 364	4.09	100.00
Eredménytartalék	10 056 006	26.74	13 525 257	18.91	134.50
Lekötött tartalék	500 000	1.33	2 192 434	3.06	438.49
Értékelési tartalék	0	0.00	0	0.00	
Adózott eredmény	4 970 686	13.22	4 256 381	5.95	85.63
Céltartalékok	198 290	0.53	141 549	0.20	71.38
Kötelezettségek	9 876 773	26.27	39 101 101	54.67	395.89
Hátrasorolt kötelezettség	0	0.00	0	0.00	
Hosszú lejáratú kötelezettségek	0	0.00	27 000 000	37.75	
Rövid lejáratú kötelezettségek	9 876 773	26.27	12 101 101	16.92	122.52
Passzív időbeli elhatárolások	463 911	1.23	779 371	1.09	168.00
FORRÁSOK(PASSZIVAK)ÖSSZESEN	37 601 030	100.00	71 531 457	100.00	190.24



Befektetett eszközök összetétele

adatok EFT-ban

Megnevezés	Előző év		Tárgyév		Változás (%)
	Összeg (EFT)	Részarány (%)	Összeg (EFT)	Részarány (%)	
Immateriális javak	2 756 092	16.08	2 508 320	13.93	91.01
Alapítás átszervezés aktivált értéke	0	0.00	0	0.00	
Kísérleti fejlesztés aktivált értéke	0	0.00	58 999	0.33	
Vagyoni értékű jogok	22 480	0.13	10 639	0.06	47.33
Szellemi termékek	2 733 612	15.95	2 438 682	13.54	89.21
Üzleti vagy cégérték	0	0.00	0	0.00	
Immateriális javakra adott előlegek	0	0.00	0	0.00	
Immateriális javak értékhelyesbítése	0	0.00	0	0.00	
Tárgyi eszközök	14 057 306	82.05	15 173 587	84.21	107.94
Ingatlanok és a kapcs. vagyoni értékű jogok	9 985 279	58.29	10 125 567	56.19	101.40
Műszaki berendezések, gépek, járművek	2 364 298	13.80	3 034 221	16.84	128.33
Egyéb berendezések, felszerelések, járművek	693 897	4.05	595 660	3.31	85.84
Tenyészállatok	0	0.00	0	0.00	
Beruházások, felújítások	961 869	5.61	1 387 927	7.70	144.29
Beruházásokra adott előleg	51 963	0.30	30 212	0.17	58.14
Tárgyi eszközök értékhelyesbítése	0	0.00	0	0.00	
Befektetett pénzügyi eszközök	321 252	1.87	335 601	1.86	104.47
Tartós részesedés kapcsolt vállalkozásban	320 952	1.87	335 301	1.86	104.47
Tartósan adott kölcsön kapcsolt váll.-ban	0	0.00	0	0.00	
Tartós jelentős tulajdoni részesedés	0	0.00	0	0.00	
Tartósan adott kölcsön jelentős tulajdoni részesedésre	0	0.00	0	0.00	
Egyéb tartós részesedés	300	0.00	300	0.00	100.00
Tartósan adott kölcsön e. rész. visz. álló váll.-ban	0	0.00	0	0.00	
Egyéb tartósan adott kölcsön	0	0.00	0	0.00	
Tartós hitelviszonyt meg. értékpapír	0	0.00	0	0.00	
Befektetett pénzügyi eszközök értékh.	0	0.00	0	0.00	
Befektetett pénzügyi eszközök értékelési kül.	0	0.00	0	0.00	
Befektetett eszközök összesen	17 134 650	100.00	18 017 508	100.00	105.15

Forgóeszközök összetétele

adatok EFT-ban

Megnevezés	Előző év		Tárgyév		Változás (%)
	Összeg (EFT)	Részarány (%)	Összeg (EFT)	Részarány (%)	
I. Készletek	7 398 215	36.31	9 505 563	17.89	128.48
Anyagok	1 161 944	5.70	1 413 482	2.66	121.65
Befejezetlen termelés és félkész termékek	4 367 955	21.44	5 761 109	10.84	131.89
Növedék-, hízó- és egyéb állatok	0	0.00	0	0.00	
Késztermékek	1 130 851	5.55	1 572 895	2.96	139.09
Áruk	737 465	3.62	758 077	1.43	102.79
Készletre adott előlegek	0	0.00	0	0.00	
II. Követelések	12 643 732	62.06	32 605 867	61.34	257.88
Követelések áruszáll. és szolgáltatásokból	5 529 252	27.14	5 934 018	11.16	107.32
Követelések kapcs. vállalkozással szemben	6 804 822	33.40	5 843 625	10.99	85.87
Követelések jelentős tulaj. rész. vállalkozással szemben	0	0.00	0	0.00	
Követelések e. rész. visz. lévő váll. szemben	0	0.00	0	0.00	
Váltókövetelések	0	0.00	0	0.00	
Egyéb követelések	309 658	1.52	20 828 224	39.19	6 726.20
Követelések értékelési különbözete	0	0.00	0	0.00	
Származékos ügyletek pozitív értékelési kül.	0	0.00	0	0.00	
III. Értékpapírok	3 000	0.01	0	0.00	0.00
Részesedés kapcsolt vállalkozásban	3 000	0.01	0	0.00	0.00
Jelentős tulajdoni részesedés	0	0.00	0	0.00	
Egyéb részesedés	0	0.00	0	0.00	
Saját részvények, saját üzletrészek	0	0.00	0	0.00	
Forgatási célú hitelv. megtestesítő értékpapírok	0	0.00	0	0.00	
Értékpapírok értékelési különbözete	0	0.00	0	0.00	
V. Pénzeszközök	330 258	1.62	11 043 839	20.77	3 344.00
Pénztár, csekkek	1 806	0.01	1 430	0.00	79.18
Bankbetétek	328 452	1.61	11 042 409	20.77	3 361.96
Forgóeszközök összesen	20 375 205	100.00	53 155 269	100.00	260.88

Aktív időbeli elhatárolások összetétele

adatok E Ft-ban

Megnevezés	Előző év		Tárgyév		Változás (%)
	Összeg (E Ft)	Részarány (%)	Összeg (E Ft)	Részarány (%)	
Bevételek aktív időbeli elhatárolása	16 158	17.72	304 775	84.97	1 886.22
Költségek ráfordítások aktív időbeli elhat.	75 017	82.28	53 905	15.03	71.86
Halasztott ráfordítások	0	0.00	0	0.00	
Aktív időbeli elhatárolások összesen	91 175	100.00	358 680	100.00	393.40

Saját tőke összetétele

adatok E Ft-ban

Megnevezés	Előző év		Tárgyév		Változás (%)
	Összeg (E Ft)	Részarány (%)	Összeg (E Ft)	Részarány (%)	
Jegyzett tőke	8 607 000	31.80	8 607 000	27.32	100.00
Ebből: visszavásárolt tulaj. rész. névértéken	0	0.00	0	0.00	
Jegyzett, de még be nem fizetett tőke (-)	0	0.00	0	0.00	
Tőketartalék	2 928 364	10.82	2 928 364	9.29	100.00
Eredménytartalék	10 056 006	37.16	13 525 257	42.92	134.50
Lekötött tartalék	500 000	1.85	2 192 434	6.96	438.49
Értékelési tartalék	0	0.00	0	0.00	
Adózott eredmény	4 970 686	18.37	4 256 381	13.51	85.63
Saját tőke összesen	27 062 056	100.00	31 509 436	100.00	116.43

Céltartalékok összetétele

adatok E Ft-ban

Megnevezés	Előző év		Tárgyév		Változás (%)
	Összeg (E Ft)	Részarány (%)	Összeg (E Ft)	Részarány (%)	
Céltartalék a várható kötelezettségekre	198 290	100.00	141 549	100.00	71.38
Céltartalék a jövőbeni költségekre	0	0.00	0	0.00	
Egyéb céltartalék	0	0.00	0	0.00	
Céltartalékok összesen	198 290	100.00	141 549	100.00	71.38

Kötelezettségek összetétele

adatok Eft-ban

	Előző év		Tárgyév		Változás (%)
	Összeg (Eft)	Résarány (%)	Összeg (Eft)	Résarány (%)	
Hátrasorolt kötelezettségek	0	0.00	0	0.00	
Hátrasorolt köt.-ek kapcs.t váll. szemben	0	0.00	0	0.00	
Hátrasorolt köt.-ek jelentős tulaj. visz. lévő váll. s	0	0.00	0	0.00	
Hátrasorolt köt.-ek e. rész. visz. lévő váll. sz.	0	0.00	0	0.00	
Hátrasorolt köt.-ek e. gazdálkodóval szemben	0	0.00	0	0.00	
Hosszú lejáratú kötelezettségek	0	0.00	27 000 000	69.05	
Hosszú lejáratra kapott kölcsönök	0	0.00	0	0.00	
Átváltoztatható kötvények	0	0.00	0	0.00	
Tartozások kötvénykibocsátások	0	0.00	27 000 000	69.05	
Beruházási és fejlesztési hitelek	0	0.00	0	0.00	
Egyéb hosszú lejáratú hitelek	0	0.00	0	0.00	
Tartós kötelezettségek kapcsolt váll. szemben	0	0.00	0	0.00	
Tartós kötelezettségek jelentős tulaj. rész. váll. s	0	0.00	0	0.00	
Tartós köt.-ek e. rész. visz. lévő váll. szemben	0	0.00	0	0.00	
Egyéb hosszú lejáratú kötelezettségek	0	0.00	0	0.00	
Rövid lejáratú kötelezettségek	9 876 773	100.00	12 101 101	30.95	122.52
Rövid lejáratú kölcsönök	0	0.00	0	0.00	
- Ebből: az átváltoztatható kötvények	0	0.00	0	0.00	
Rövid lejáratú hitelek	263 584	2.67	2	0.00	0.00
Vevőtől kapott előlegek	0	0.00	1 143	0.00	
Kötelezettségek áruszállításból és szolg.-ból	6 328 737	64.08	8 665 198	22.17	136.92
Váltótartozások	0	0.00	0	0.00	
Rövid lejáratú köt.-ek kapcsolt váll. szemben	1 367 596	13.85	1 678 106	4.29	122.70
Rövid lejáratú köt.-ek jelentős tulaj. rész. váll. sz	0	0.00	0	0.00	
Rövid lejáratú köt.-ek e. rész.visz. lévő váll.sz.	0	0.00	0	0.00	
Egyéb rövid lejáratú kötelezettségek	1 916 856	19.41	1 756 652	4.49	91.64
Kötelezettségek értékelési különbözete	0	0.00	0	0.00	
Származékos ügyletek negatív értékelési kül.	0	0.00	0	0.00	
Kötelezettségek összesen	9 876 773	100.00	39 101 101	100.00	395.89

Passzív időbeli elhatárolások összetétele

adatok Eft-ban

Megnevezés	Előző év		Tárgyév		Változás (%)
	Összeg (Eft)	Résarány (%)	Összeg (Eft)	Résarány (%)	
Bevételek passzívú időbeli elhatárolása	889	0.19	996	0.13	112.04
Költségek ráfordítások passzív időbeli elhat.	432 524	93.23	557 575	71.55	128.91
Halasztott bevételek	30 498	6.57	220 800	28.33	723.98
Passzív időbeli elhatárolások	463 911	100.00	779 371	100.00	168.00

4. számú melléklet: Gazdasági mutatók

VAGYONI HELYZET MUTATÓI

Mutató megnevezése	Mutató számítása	Előző év Eft	Tárgyév Eft	Előző év %	Tárgyév %	Változás %
Tartósan befektett eszközök aránya	<u>Befektetett eszközök</u>	17 134 650	18 017 508	45.57	25.19	55.27
	Eszközök összesen	37 601 030	71 531 457			
Forgóeszközök aránya	<u>Forgóeszközök</u>	20 375 205	53 155 269	54.19	74.31	137.13
	Eszközök összesen	37 601 030	71 531 457			
Befektetett eszközök fedezettsége	<u>Saját tőke</u>	27 062 056	31 509 436	157.94	174.88	110.73
	Befektetett eszközök	17 134 650	18 017 508			
Tárgyi eszközök fedezettsége	<u>Saját tőke</u>	27 062 056	31 509 436	192.51	207.66	107.87
	Tárgyi eszközök	14 057 306	15 173 587			
Tőkeerősség (Saját tőke arány)	<u>Saját tőke</u>	27 062 056	31 509 436	71.97	44.05	61.20
	Források összesen	37 601 030	71 531 457			
Rövid lejáratú kötelezettségek aránya	<u>Rövid lejáratú köt.</u>	9 876 773	12 101 101	26.27	16.92	64.40
	Források összesen	37 601 030	71 531 457			
Hosszú lejáratú kötelezettségek aránya	<u>Hosszú lejáratú köt.</u>	0	27 000 000	0.00	37.75	
	Források összesen	37 601 030	71 531 457			
Kötelezettségek aránya	<u>Kötelezettségek</u>	9 876 773	39 101 101	26.27	54.66	208.10
	Források összesen	37 601 030	71 531 457			

VAGYON MŰKÖDTETÉS HATÉKONYSÁGA

Mutató megnevezése	Mutató számítása	Előző év Eft	Tárgyév Eft	Előző év %	Tárgyév %	Változás %
Eszközök fordulatszáma	<u>Nettó árbevétel</u>	63 163 564	67 294 280	1.68	0.94	56.00
	Eszközök összesen	37 601 030	71 531 457			
Tárgyi eszközök fordulatszáma	<u>Nettó árbevétel</u>	63 163 564	67 294 280	4.49	4.43	98.70
	Tárgyi eszközök	14 057 306	15 173 587			
Készletek fordulatszáma	<u>Nettó árbevétel</u>	63 163 564	67 294 280	7.64	7.96	104.21
	Átlagos készletek	8 267 184	8 451 889			
Saját tőke fordulatszáma	<u>Nettó árbevétel</u>	63 163 564	67 294 280	2.33	2.14	91.50
	Saját tőke	27 062 056	31 509 436			

LIKVIDITÁSI MUTATÓK

Mutató megnevezése	Mutató számítása	Előző év Eft	Tárgyév Eft	Előző év %	Tárgyév %	Változás %
Lidvidítási mutató I. (Current ratio)	<u>Forgóeszközök</u>	<u>20 375 205</u>	<u>53 155 269</u>	206.29	439.26	212.93
	Rövid lejáratú kötelezettségek	9 876 773	12 101 101			
Lidvidítási mutató II. (Quick ratio -gyors ráta)	<u>Forgóeszközök-Készletek</u>	<u>12 976 990</u>	<u>43 649 706</u>	131.39	360.71	274.53
	Rövid lejáratú kötelezettségek	9 876 773	12 101 101			
Lidvidítási mutató III.	<u>Pénzeszk.+értékpapírok</u>	<u>330 258</u>	<u>11 043 839</u>	3.34	91.26	2729.34
	Rövid lejáratú kötelezettségek	9 876 773	12 101 101			
Lidvidítási mutató IV.	<u>Pénzeszközök</u>	<u>330 258</u>	<u>11 043 839</u>	3.34	91.26	2729.34
	Rövid lejáratú kötelezettségek	9 876 773	12 101 101			

PÉNZÜGYI STRUKTÚRA MUTATÓI

Mutató megnevezése	Mutató számítása	Előző év Eft	Tárgyév Eft	Előző év %	Tárgyév %	Változás %
Hitelfedezettségi mutató	<u>Követelések</u>	<u>12 643 732</u>	<u>32 605 867</u>	128.01	269.45	210.48
	Rövid lejáratú kötelezettségek	9 876 773	12 101 101			
Eladósodottság foka	<u>Kötelezettségek</u>	<u>9 876 773</u>	<u>39 101 101</u>	26.27	54.66	208.10
	Eszközök összesen	37 601 030	71 531 457			
Dinamikus likviditás	<u>Üzemi tev. eredménye</u>	<u>5 454 852</u>	<u>3 626 961</u>	55.23	29.97	54.27
	Rövid lejáratú kötelezettségek	9 876 773	12 101 101			
Vevő / Szállítói állomány aránya	<u>Vevők</u>	<u>5 529 252</u>	<u>5 934 018</u>	87.37	68.48	78.38
	Szállítók	6 328 737	8 665 198			
Vevők átfutási ideje	<u>Átlagos vevő állomány</u>	<u>5 989 885</u>	<u>5 233 233</u>	34.61	28.38	82.00
	Nettó árbevétel	63 163 564	67 294 280			
Szállítók átfutási ideje	<u>Átlagos szállítói állomány</u>	<u>7 120 812</u>	<u>17 511 889</u>	57.37	122.25	213.09
	Anyagjellegű ráfordítások	45 306 236	52 286 844			

ADÓSSÁGSZOLGÁLAT

Mutató megnevezése	Mutató számítása	Előző év Eft	Tárgyév Eft	Előző év %	Tárgyév %	Változás %
Kamatfedezet	<u>Üzemi tev. eredménye</u>	<u>5 454 852</u>	<u>3 626 961</u>	55599.35	9428.27	16.96
	Fizetett kamatok és kjr.	9 811	38 469			
Kamat,adó és értékcs. előtti fedezet(EBITDA fed)	<u>Üzemi tev. eredménye+écs.</u>	<u>7 052 565</u>	<u>5 183 707</u>	71884.26	13475.02	18.75
	Fizetett kamatok és kjr.	9 811	38 469			
Cash Flow fedezet	<u>Adózott eredmény+amortizáció</u>	<u>6 568 399</u>	<u>5 813 127</u>	66949.33	15111.20	22.57
	Fizetett kamatok és kjr.	9 811	38 469			
Adósság visszafizető képesség	<u>Adózott eredmény+amortizáció</u>	<u>6 568 399</u>	<u>5 813 127</u>	66.50	14.87	22.36
	Kötelezettségek	9 876 773	39 101 101			

5. számú melléklet: Létszámadatok és bérköltségek

	Teljes munkaidős	Nem telj.munkai.	Összesen (fő)
fizikai	662	1111	1773
szellemi	278	21	299
összesen	940	1132	2072

adatok EFT-ban

Megnevezés	F/SZ	Teljes munkaidős	Nem telj.munkai.	Állom-on kívüli	Összesen
Bruttó bér	Fizikai	2 215 294	3 443 510		5 658 804
	Szellemi	1 582 209	87 176	925	1 670 310
	Összesen	3 797 503	3 530 686	925	7 329 114
Szem.jell.kifizetések	Fizikai	230 033	396 581		626 614
	Szellemi	109 899	7 802	11 839	129 540
	Összesen	339 932	404 383	11 839	766 154
Végösszeg		4 137 435	3 935 069	12 764	8 085 268

Bérfjárulékok jogcímenként

adatok EFT-ban

Megnevezés	Előző év	Tárgyév	Változás Érték	Index %
Egészségügyi hozzájárulás	184 742	0	-184 742	0.0
Szakképzési hozzájárulás	87 272	99 182	11 910	113.6
Rehabilitációs hozzájárulás	50 053	61 552	11 499	123.0
Szociális hozzájárulás	1 118 449	1 324 660	206 211	118.4
Egyéb bérfjárulékok	90	76	-14	84.4
Bérfjárulékok összesen	1 440 606	1 485 470	44 864	103.1

6. számú melléklet

A környezet védelmét szolgáló tárgyi eszközök bruttó értékének és értékcsökkenésének változása 2019.

Azon.	Megnevezés	Telephely	Bruttó érték					Értékcsökkenés											
			Nyitó érték	Növekedés	Csökkenés	Átírtolás	Átsor. kizárás	Záró	Nyitó	Növekedés			Csökkenés	Átírtolás	Átsor. kizárás	Záró	Nyitó érték	Mégjegyzés	
										Terv szerinti	Tervezett	Kiszárló							
1001181830	Hűsítőkészlet konténer	Szeged központ	779	0	0	0	0	779	779	0	0	0	0	0	0	0	779	0	
1001181726	Hűsítőkészlet saválló 200lt	Szeged központ	75	0	0	0	0	75	75	0	0	0	0	0	0	0	75	0	
1001181726	Hűsítőkészlet saválló 200lt	Szeged központ	75	0	0	0	0	75	75	0	0	0	0	0	0	0	75	0	
1001181727	Hűsítőkészlet saválló 200lt	Szeged központ	75	0	0	0	0	75	75	0	0	0	0	0	0	0	75	0	
1001181728	Hűsítőkészlet saválló 200lt	Szeged központ	75	0	0	0	0	75	75	0	0	0	0	0	0	0	75	0	
1001181730	Hűsítőkészlet saválló 200lt	Szeged központ	75	0	0	0	0	75	75	0	0	0	0	0	0	0	75	0	
1001181731	Hűsítőkészlet saválló 200lt	Szeged központ	75	0	0	0	0	75	75	0	0	0	0	0	0	0	75	0	
1001181733	Hűsítőkészlet saválló 200lt	Szeged központ	75	0	0	0	0	75	75	0	0	0	0	0	0	0	75	0	
1001181733	Hűsítőkészlet saválló 200lt	Szeged központ	75	0	0	0	0	75	75	0	0	0	0	0	0	0	75	0	
1001181736	Hűsítőkészlet saválló 200lt	Szeged központ	75	0	0	0	0	75	75	0	0	0	0	0	0	0	75	0	
1001181737	Hűsítőkészlet saválló 200lt	Szeged központ	75	0	0	0	0	75	75	0	0	0	0	0	0	0	75	0	
1001181788	Hűsítőkészlet saválló 200lt	Szeged központ	75	0	0	0	0	75	75	0	0	0	0	0	0	0	75	0	
1001181789	Hűsítőkészlet saválló 200lt	Szeged központ	75	0	0	0	0	75	75	0	0	0	0	0	0	0	75	0	
1001181790	Hűsítőkészlet saválló 200lt	Szeged központ	75	0	0	0	0	75	75	0	0	0	0	0	0	0	75	0	
1001293006	Csajkórást ber	Baja	29	0	0	0	0	29	29	0	0	0	0	0	0	0	29	0	
1001293007	Csajkórást ber	Baja	150	0	0	0	0	150	150	0	0	0	0	0	0	0	150	0	
1001372028	Vízil hőkezelő berendezés Bástya	Szeged központ	18 030	0	0	0	0	18 030	18 030	0	0	0	0	0	0	0	18 030	0	
1001433858	Élelmiszer hőkezelőrendszer XI-5	Ménfőcsanak u.	48 280	0	0	0	0	48 280	48 280	0	0	0	0	0	0	0	48 280	0	
100151204	Köcskösöd ber. Nafek A1 TO	Szeged központ	5 130	0	0	0	0	5 130	5 130	0	0	0	0	0	0	0	5 130	0	
100181200	Csajkórást ber	Baja	283	0	0	0	0	283	283	0	0	0	0	0	0	0	283	0	
100181200	Nagyipari mosogatás SC 780	Baja	280	0	0	0	0	280	280	0	0	0	0	0	0	0	280	0	
100181200	Víz il. hőkezelő berendezés X	Baja	273	0	0	0	0	273	273	0	0	0	0	0	0	0	273	0	
1002141007	Szennyvíz tisztító ber. MAG 3100	Baja	1 720	0	0	0	0	1 720	1 720	0	0	0	0	0	0	0	1 720	0	
1002141008	Vízkezelő berendezés	Baja	0	0	0	0	0	0	0	0	0	0	0	0	0	0	0	0	
1002221042	Levegő kompresszor	Szeged központ	10 102	0	0	0	0	10 102	7 841	1 010	0	0	0	0	0	8 851	1 151		
1002433015	Szennyvíz tisztító ber. SerFax BN	Baja	210	0	0	0	0	210	210	0	0	0	0	0	0	0	210	0	
1002433016	Szennyvíz tisztító ber. CP 3200	Baja	209	0	0	0	0	209	209	0	0	0	0	0	0	0	209	0	
1002433017	Szennyvíz tisztító ber. CP 3151	Baja	60	0	0	0	0	60	60	0	0	0	0	0	0	0	60	0	
1002433017	Szennyvíz tisztító ber. CP 3151	Baja	60	0	0	0	0	60	60	0	0	0	0	0	0	0	60	0	
1002433070	Szennyvíz tisztító ber. SerFax BN	Baja	578	0	0	0	0	578	578	0	0	0	0	0	0	0	578	0	
1002433070	Hőkezelő berendezés	Szeged központ	131	0	0	0	0	131	100	13	0	0	0	0	0	0	119	18	
1002433070	Hőkezelő berendezés	Szeged központ	131	0	0	0	0	131	100	13	0	0	0	0	0	0	119	18	
100311100	Hőkezelő berendezés	Szeged központ	283 414	0	0	0	0	283 414	283 414	0	0	0	0	0	0	0	283 414	18	
1003111004	Hőkezelő berendezés	Szeged központ	67 044	0	0	0	0	67 044	54 040	6 704	0	0	0	0	0	0	60 744	5 299	
1003111007	Hőkezelő berendezés	Szeged központ	99 074	0	0	0	0	99 074	99 074	0	0	0	0	0	0	0	99 074	0	
1003111016	Hőkezelő berendezés	Ménfőcsanak u.	27 510	2 455	0	0	0	29 965	27 510	2 455	0	0	0	0	0	0	29 965	0	
1003111020	Hőkezelő berendezés	Baja	40 511	10 145	0	0	0	50 656	40 511	4 233	0	0	0	0	0	0	44 744	5 913	
1003111020	Hőkezelő berendezés	Szeged központ	2 216	0	0	0	0	2 216	1 130	1 086	0	0	0	0	0	0	2 216	0	
1003111020	Hőkezelő berendezés	Baja	5	0	0	0	0	5	5	0	0	0	0	0	0	0	5	0	
1003111020	Hőkezelő berendezés	Szeged központ	4 289	0	0	0	0	4 289	4 289	0	0	0	0	0	0	0	4 289	0	
1003111020	Hőkezelő berendezés	Baja	70 491	0	0	0	0	70 491	72 926	6 124	6 791	0	0	0	0	0	85 841	27 349	
1003111033	Hőkezelő berendezés	Szeged központ	25 080	0	0	0	0	25 080	7 680	5 200	0	0	0	0	0	0	17 400	7 680	
1003111034	Hőkezelő berendezés	Szeged központ	9 914	0	0	0	0	9 914	5 093	4 821	0	0	0	0	0	0	5 093	4 821	
1003111080	Hőkezelő berendezés	Szeged központ	4 626	0	0	0	0	4 626	1 130	3 496	0	0	0	0	0	0	1 130	3 496	
1003111081	Hőkezelő berendezés	Szeged központ	13 304	0	0	0	0	13 304	6 708	288	0	0	0	0	0	0	6 708	288	
1003111082	Hőkezelő berendezés	Szeged központ	1 236	0	0	0	0	1 236	674	562	0	0	0	0	0	0	674	562	
1003111088	Hőkezelő berendezés	Szeged központ	164 307	0	0	0	0	164 307	94 343	6 672	0	0	0	0	0	0	31 112	73 195	
1003111089	Hőkezelő berendezés	Szeged központ	256 328	0	0	0	0	256 328	174 879	13 916	0	0	0	0	0	0	140 963	115 365	
1003111093	Hőkezelő berendezés	Baja	19 834	0	0	0	0	19 834	4 783	297	0	0	0	0	0	0	5 080	14 621	
1003111093	Hőkezelő berendezés	Baja	3 280	0	0	0	0	3 280	1 148	2 132	0	0	0	0	0	0	1 148	2 132	
1003111093	Hőkezelő berendezés	Baja	11 212	0	0	0	0	11 212	2 684	224	0	0	0	0	0	0	8 324	2 684	
1003111093	Hőkezelő berendezés	Baja	4 280	0	0	0	0	4 280	1 130	3 150	0	0	0	0	0	0	1 130	3 150	
1003111093	Hőkezelő berendezés	Baja	594	0	0	0	0	594	189	405	0	0	0	0	0	0	189	405	
1003111093	Hőkezelő berendezés	Baja	101	0	0	0	0	101	27	2	0	0	0	0	0	0	73	28	
1003111093	Hőkezelő berendezés	Baja	194	0	0	0	0	194	394	105	0	0	0	0	0	0	114	281	
1003111093	Hőkezelő berendezés	Baja	10 808	0	0	0	0	10 808	7 568	217	0	0	0	0	0	0	7 568	8 085	
1003111093	Hőkezelő berendezés	Baja	8 789	0	0	0	0	8 789	5 600	3 189	0	0	0	0	0	0	5 600	3 189	
1003111093	Hőkezelő berendezés	Baja	66 878	0	0	0	0	66 878	25 943	1 383	0	0	0	0	0	0	27 326	39 552	
1003111093	Hőkezelő berendezés	Baja	11 317	0	0	0	0	11 317	5 070	23	0	0	0	0	0	0	5 297	6 020	
1003111093	Hőkezelő berendezés	Baja	1 430	0	0	0	0	1 430	541	40	0	0	0	0	0	0	530	900	
1003111093	Hőkezelő berendezés	Baja	8 378	0	0	0	0	8 378	2 372	597	0	0	0	0	0	0	2 712	4 197	
1003111093	Hőkezelő berendezés	Baja	1 932	0	0	0	0	1 932	701	123	0	0	0	0	0	0	1 174	811	
1003111093	Hőkezelő berendezés	Baja	4 776	0	0	0	0	4 776	1 735	143	0	0	0	0	0	0	1 675	2 901	
1003111093	Hőkezelő berendezés	Baja	2 205	0	0	0	0	2 205	438	61	0	0	0	0	0	0	438	1 597	
1003111093	Hőkezelő berendezés	Baja	3 686	0	0	0	0	3 686	2 578	213	0	0	0	0	0	0	2 781	6 805	
1003111093	Hőkezelő berendezés	Baja	1 136	0	0	0	0	1 136	342	25	0	0	0	0	0	0	250	489	
1003111093	Hőkezelő berendezés	Baja	2 039	0	0	0	0	2 039	1 496	543	0	0	0	0					

7. számú melléklet:

A 2019. ÉVRE VONATKOZÓ KÖRNYEZETVÉDELEMMEL és KATASZTRÓFAVÉDELEMMEL KAPCSOLATOS KÖLTSÉGEK ISMERTETÉSE

I. SZAKTERÜLETENKÉNTI SZÖVEGES ÖSSZEFOGLALÁS

I. 1. HULLADÉKGAZDÁLKODÁS, ÁLLATI EREDETŰ MELLÉKTERMÉK- GYŪJTÉS

Hulladékgazdálkodásunk legfontosabb alapeleme a szelektív hulladékgyűjtés. Keletkező hulladékaink teljes körére kiterjedően szelektív gyűjtési rendszereket működtetünk. Hulladékainkat és állati eredetű melléktermékeinket kijelölt munkahelyi és üzemi gyűjtőhelyeken, környezetszennyezést kizáró módon gyűjtjük. Az állati eredetű melléktermékek és a nem veszélyes hulladékok elszállítása keletkezési ütemükben folyamatos, míg a veszélyes hulladékok jelentősebb mennyiségben történő elszállítására telephelyenként évente általában 2-5 alkalommal kerül sor.

A telephelyeinken (beleértve az MCS Vágóhid Zrt. mohácsi vágóhidját is) képződött állati eredetű melléktermékeket tárgyévben az ATEV Zrt.-nek adtuk át.

A szelektíven gyűjtött (hasznosítható) nem veszélyes hulladékainkat minden esetben hasznosításra adjuk át, míg a kommunális hulladék, illetve zöldhulladék frakció lerakásra kerül.

A veszélyes hulladékokat speciális ártalmatlanítóknak (kezelőknek) adjuk át.

Minden hulladékunkat kizárólag érvényes hulladékszállítási és/vagy kezelési engedéllyel rendelkező vállalkozások veszik át tőlünk.

I. 2. LEVEGŐTISZTASÁG-VÉDELEM

A központi telephelyre vonatkozó egységes környezethasználati engedély 2019. évben kiadott módosításának előirtaknak megfelelően, a kazánházban üzemelő gőzkazánjainkhoz kapcsolt P1 azonossági számú pontforrás (téglakémény) és P46 azonossági számú füstgáz hőhasznosító kürtő légszennyező pontforrás akkreditált emisszió mérését, valamint a biofilter olfaktometriás mérését

tárgyévben elvégeztettük. Az elkészült vizsgálati jegyzőkönyvek alapján a szennyezőanyagok kibocsátása határérték alatti és jól kontrollált.

Tárgyévben a központi telephelyi IPPC engedélyt (több alkalommal), illetve annak részét képező levegőtisztaság-védelmi engedélyt is megújítottuk, a hatósági eljárások során felmerült igazgatási szolgáltatási díjakat a Csongrád Megyei Kormányhivatal részére átutaltuk.

A nemzetközi emisszió kereskedelemben (EU ETS) tartozó központi telep éves széndioxid kibocsátása tárgyévben **7.495 t** CO₂ egyenérték volt. Az emisszió kereskedelmi rendszer kötelező hatósági díjait (éves felügyeleti díjak, számlavezetési díj) határidőre befizettük.

A levegőtisztaság-védelmet érintő tárgyévi beruházások közül legfontosabbak voltak a **Maros utcai telephelyen** megtörtént ammóniás szelepcsoport (ld. 2-es torony),- és vezeték cserék (ld. füstölők, klímák, hentes épület), valamint az **alsómocsoládi telephely II. hűtőgépház ammónia érzékelőinek cseréje**.

I. 3. ENERGIAHATÉKONYSÁG

A tárgyévi energiahatékonysági beruházások közül számottevő volt a **központi telephelyen** megvalósult -38 °C-os rendszerre történt csavarkompresszor telepítés, a **Maros utcai telephelyen** megtörtént csavarkompresszorok üzemóra szerinti felújítása, a **bajai telephelyen** az AF3-as hűtőkompresszor felújítása, és az **alsómocsoládi telephelyen** az SVB71 és az SAB 163 számú csavarkompresszorok üzemóra szerinti felújítása.

I. 4. FELSZÍNI ÉS FELSZÍN ALATTI VIZEK VÉDELME, SZENNYVÍZ-ELŐKEZELÉS

A felszíni vizek védelme érdekében valamennyi telephelyünkön rendszeres időközönként elvégeztettük a szennyvízkibocsátás akkreditált mintavételét és analitikai vizsgálatát. 2019-ben a **központi telephelyen** a szalámi füstölők lefolyóinak felülvizsgálata és műgyantázása megtörtént, a **Maros utcai telephelyen** a töltő-kötő padozat javítása, és a fugák pótlása lezajlott, a **bajai telephelyen** beszerzésre került egy Lovibond MD600 típusú vízminőség mérő készülék, az **alsómocsoládi telephelyen** pedig a feldolgozó padozatjavítása is megtörtént.

A központi telephellyel kapcsolatban időközben megváltozott vízfelhasználási adatok miatt tárgyévben kezdeményeztük a vízi jogi üzemeltetési engedély módosítását. A hatósági eljárás során felmerült igazgatási szolgáltatási díjakat a Csongrád Megyei Katasztrófavédelmi Igazgatóság részére átutaltuk.

I. 5. KATASZTRÓFAVÉDELEM (IPARBIZTONSÁG)

Az évente előírt SKET telephelyi gyakorlatokat - hatósági felügyelet mellett – sikeresen megtartottuk.

Az egyes telephelyekre vonatkozó egységes környezethasználati engedélyek után fizetendő 200.000 Ft/telephely/év összegű felügyeleti díjakat 2019.02.11-én átutaltuk a Csongrád,- a Bács-Kiskun Megyei Kormányhivatal részére.

A korábban működő budapesti márkabolt (PICK Deli & Gourmet) környezetvédelmi szempontból releváns adatszolgáltatási teendőit elláttuk, illetve koordináltuk.

A 01387/1 hrsz.-ú ingatlanon tervezett új készítményüzem IPPC engedélykérelmi eljárását kezdeményeztük, illetve koordináltuk, és 2019. szeptember 10-ei kiadmányozással megkaptuk az engedélyt. A hatósági eljárás során felmerült igazgatási szolgáltatási díjat a Csongrád Megyei Kormányhivatal részére átutaltuk.

1. táblázat. Az egyes telephelyeken keletkezett állati eredetű melléktermékek tárgyévi átadása.

Telephely	Melléktermék	Kategória	Átvevő/kezelő	
Alsómocsolád	Szennyvíziszap	2. kategória	ATEV Zrt.	
	Vegyes vágóhídi melléktermék	3. kategória		
Baja	SRM anyag	1. kategória		
	Szennyvíziszap	2. kategória		
	Vegyes vágóhídi melléktermék	3. kategória		
Szeged (Központi és Maros utcai telephely)	Szennyvíziszap	2. kategória		
	Vegyes vágóhídi melléktermék	3. kategória		
PICK Deli & Gourmet	Konyhai ételmaradék	3. kategória		Biofilter Zrt.

2. táblázat. Az egyes telephelyeken keletkezett nem veszélyes hulladékok tárgyévi átadása.

Telephely	Hulladék	Átvevő/begyűjtő (kezelő)
Alsómocsolád	Kommunális hulladék	Biokom Nonprofit Kft.
	Konyhai ételmaradék hulladék	Konyhai-Maradék Élelmiszerhulladék Hasznosító Kft.
	Étolaj és zsír hulladék	
	Kartonpapír hulladék	BIOMARK 2000 Kft.
	Kevert csomagolási hulladék	
	Irodai vegyes papír hulladék	Total Shredder Hungary Kft.
	Fémhulladék	Fémker Kft.
	Elektronikai hulladék	Fe-Group Invest Zrt.
Műanyag hulladék	BIOMARK 2000 Kft.	
Baja	Kommunális hulladék	FBH-NP Nonprofit Kft.
	Kartonpapír hulladék	
	Műanyag hulladék	
	Zöldhulladék	
	Fahulladék	
	Üveghulladék	
	Fémhulladék	Koller-Metál Kft.
	Irodai vegyes papír hulladék	Total Shredder Kft.
	Elektronikai hulladék	Fe-Group Invest Zrt.
	Konyhai ételmaradék hulladék	Konyhai-Maradék Élelmiszerhulladék Hasznosító Kft.
	Étolaj és zsír hulladék	
Szeged (Központi és Maros utcai telephely)	Kommunális hulladék	Csongrád Megyei Településtisztasági Kft.
	Kartonpapír hulladék	
	Irodai vegyes papír hulladék	
	Műanyag hulladék	
	Irodai vegyes papír hulladék	Total Shredder Hungary Kft.
	Fémhulladékok	VL 2004 Kft.
	Elektronikai hulladék	Fe-Group Invest Zrt.
	Műanyag raklap hulladék	MPI Kft.
Fa csomagolási hulladék	Woodrec Kft.	
Telephely	Hulladék	Átvevő/begyűjtő (kezelő)
PICK Deli & Gourmet étterem Kossuth tér	Kommunális hulladék	Fővárosi Közterület-fenntartó Nonprofit Zrt.
	Műanyag hulladék	

(Budapest)	Papír és karton hulladék	Biofilter Zrt.
	Vizes zsír hulladék	
	Használt sütőolaj	
PICK Horgosi úti Márkabolt (Szeged)	Kommunális hulladék	Csongrád Megyei Településtisztasági Kft.
PICK Maros utcai márkabolt (Szeged)	Kommunális hulladék	Csongrád Megyei Településtisztasági Kft.

3. táblázat. Az egyes telephelyeken keletkezett veszélyes hulladékok tárgyevi átadása kezelésre.

Telephely	Hulladék	Átvevő/kezelő
Alsómocsolád	Fáradt olaj	Design Kft.
	Olajos rongy, olajszűrők	
	Olajjal szennyezett fém hulladék	
	Fénycső hulladék	
	Szárazelem hulladék	
	Fakátrány iszap	
Baja	Fáradt olaj	Multigrade Kft. (MOL-LUB Kft.)
	Olajos rongy	
	Olajjal szennyezett műanyag/fém flakonok (hordók)	
	Sprays flakon	Design Kft.
	Veszélyes anyagokat tartalmazó kiselejtezett berendezés	
	Betegellátási hulladék	
	Szárazelem	
	Laborvegyszer hulladék	Avarem Kft.
	Fénycső hulladék	
Szeged	Fáradt olaj	Multigrade Kft. (MOL-LUB Kft.)
	Olajos rongy	
	Olajjal szennyezett műanyag/fém flakonok	
	Olajszűrő	
	Olajos perlit	
	Olajos hidraulika tömlő	
	Pakura	

Fénycső hulladék	Avarem Kft.
Sprays flakon	
Szárzelem hulladék	
Irodatechnikai hulladék	
Laborvegyszer hulladék	
Fakátrány iszaphulladék	
Veszélyes anyagokat tartalmazó kiselejtezett berendezés	Design Kft.
Nehézfémek oldathulladéka	
Tisztítófolyadék hulladék (aceton)	
Alkatrész mosófolyadék	
Betegellátási hulladék	SZOTE Szolgáltató Kft.

4. táblázat. Az egyes telephelyeken keletkezett és kiszállított nem veszélyes hulladékok mennyisége (kg)

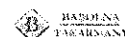
Telephely	Hulladék	Keletkezett mennyiség [kg]	Kiszállított mennyiség [kg]
Alsómocsolád	Kommunális hulladék	1 640	1 640
	Konyhai ételmaradék hulladék	17 080	17 080
	Étolaj és zsír hulladék	600	600
	Kartonpapír hulladék	26 449	26 449
	Kevert csomagolási hulladék	269 160	269 160
	Irodai vegyes papír hulladék	780	780
	Fémhulladék	11 910	11 910
	Elektronikai hulladék	1 160	1 160
	Műanyag hulladék	2 326	2 326
Összesen:		331 105	331 105
Baja	Kommunális hulladék	272 040	272 040
	Kartonpapír hulladék	17 800	17 800
	Irodai vegyes papír	1 220	1 220
	Műanyag hulladék	1 480	1 480
	Zöldhulladék	11 920	11 920
	Fahulladék	980	980
	Üveghulladék	880	880
	Fémhulladék	13 760	13 760
	Elektronikai hulladék	500	500
	Konyhai ételmaradék	16 620	16 620

	hulladék		
	Étolaj és zsír hulladék	600	600
	Összesen:	337 800	337 800
Szeged (Központi és Maros utcai telephely)	Kommunális hulladék	753 300	753 300
	Kartonpapír hulladék	76 700	76 700
	Irodai vegyes papír hulladék	4 830	4 830
	Műanyag hulladék	128 548	128 548
	Fémhulladékok	68 030	68 030
	Elektronikai hulladék	1 140	1 140
	Fa csomagolási hulladék	17 960	17 960
	Összesen:	1 050 508	1 050 508
PICK Deli & Gourmet étterem Kossuth tér (Budapest)	Kommunális hulladék	11 732	11 732
	Műanyag hulladék	238	238
	Papír és karton hulladék	970	970
	Vizes zsír hulladék	978	978
	Használt sütőolaj	0	0
	Összesen:	13 918	13 918
	Mindösszesen:	1 733 331	1 733 331

5. táblázat. Az egyes telephelyeken keletkezett és kiszállított veszélyes hulladékok mennyisége (kg)

Telephely	Hulladék	Keletkezett mennyiség [kg]	Kiszállított mennyiség [kg]
Alsómocsolád	Fáradt olaj	1 160	1 210
	Olajos rongy, olajszűrők	8	12
	Olajjal szennyezett flakon	84	90
	Fénycső hulladék	86	151
	Szárazelem hulladék	6	6
	Fakátrány iszap	1 300	1 300
	Összesen	2 644	2 769
Baja	Fáradt olaj	480	480
	Olajos rongy	43	43
	Olajjal szennyezett flakon	68	68
	Sprays flakon	28	28
	Veszélyes anyagokat tartalmazó kiselejtezett	383	383

48/53



		berendezés		
		Betegellátási hulladék	2	2
		Szárazelem	20	55
		Laborvegyszer hulladék	5	5
		Fénycső hulladék	92	261
		Összesen	1 121	1 325
Szeged		Fáradt olaj	4 007	4 007
		Olajos rongy	812	812
		Olajjal szennyezett flakon	556	576
		Olajszűrő	10	10
		Olajos perlit	10	10
		Olajos hidraulika tömlő	18	18
		Pakura	20	20
		Fénycső hulladék	452	503
		Sprays flakon	120	285
		Szárazelem hulladék	30	60
		Irodatechnikai hulladék	80	546
		Laborvegyszer hulladék	25	125
		Fakátrány iszaphulladék	873	2 052
		Veszélyes anyagokat tartalmazó kiselejtezett berendezés	0	203
		Nehézfémcsók oldathulladéka	7	11
		Tisztítófolyadék hulladék (acetón)	150	173
		Alkatrész mosófolyadék	200	200
	Betegellátási hulladék	54	54	
		Összesen	7 424	9 665
		Mindösszesen:	11 189	13 759

6. táblázat. Állati eredetű melléktermékek átadása a központi telephelyről.

Az átvevő neve	Székhelye	Telephelye	Azonosító száma	Átadott melléktermék kategóriája és tömege (kg)		
				1. kategória	2. kategória	3. kategória
ADEV Fehérjefeldolgozó Zrt.	1097 Budapest, Illatos út 23.	6800 Hódmezővásárhely, Tanya 1232/B	05-AH-009(A)	-	1.646.219	449.813
Összesen				-	1.646.219	449.813

7. táblázat. Állati eredetű melléktermékek átadása a Maros utcai telephelyről.

Az átvevő neve	Székhelye	Telephelye	Azonosító száma	Átadott melléktermék kategóriája és tömege (kg)		
				1. kategória	2. kategória	3. kategória
ATEV Fehérjefeldolgozó Zrt.	1097 Budapest, Illatos út 23.	6800 Hódmezővásárhely, Tanya 1232/B	05-AH-009(Á)	-	8.720	83.960
				Összesen		

8. táblázat. Állati eredetű melléktermékek átadása a bajai telephelyről.

Az átvevő neve	Székhelye	Telephelye	Azonosító száma	Átadott melléktermék kategóriája és tömege (kg)		
				1. kategória	2. kategória	3. kategória
ATEV Fehérjefeldolgozó Zrt.	1097 Budapest, Illatos út 23.	6320 Solt, Pólyafoki zsilip 0191/2 hrsz.	02-AH-001(F)	43.140	24.300	174.510
				Összesen		

9. táblázat. Állati eredetű melléktermékek átadása az alsómocsoládi telephelyről.

Az átvevő neve	Székhelye	Telephelye	Azonosító száma	Átadott melléktermék kategóriája és tömege (kg)		
				1. kategória	2. kategória	3. kategória
ATEV Fehérjefeldolgozó Zrt.	1097 Budapest, Illatos út 23.	6320 Solt, Pólyafoki zsilip 0191/2 hrsz.	02-AH-001(F)	-	166.580	185.280
				Összesen		

10. táblázat. Állati eredetű melléktermékek átadása a PICK Deli&Gourmet étteremből.

Az átvevő neve	Székhelye	Telephelye	Azonosító száma	Átadott melléktermék kategóriája és tömege (kg)		
				1. kategória	2. kategória	3. kategória
Biofilter Zrt.	2045 Törökbálint, Kinizsi Pál u. 15.	2045 Törökbálint, Kinizsi Pál u. 15.	13-ah-018(á)	-	-	2.103
				Összesen		

II. ÖSSZEFOGLALÓ TÁBLÁZATOK

11. táblázat. A veszélyes hulladékok mérlegszerű kimutatása (telephelyek összesen)

	Nyitókészlet [kg]	Növekedés (keletkezett mennyiség [kg])	Csökkenés (kiszállított mennyiség [kg])	Zárókészlet [kg]
Összesen	2 705	11 189	13 759	110

12. táblázat. A nem veszélyes hulladékok mérlegszerű kimutatása (telephelyek összesen)

	Nyitókészlet [kg]	Növekedés (keletkezett mennyiség [kg])	Csökkenés (kiszállított mennyiség [kg])	Zárókészlet [kg]
Összesen	0	1 733 331	1 733 331	0

13. táblázat. Az állati eredetű melléktermékek mérlegszerű kimutatása (PICK összesen)

	Nyitókészlet [kg]	Növekedés (keletkezett mennyiség [kg])	Csökkenés (kiszállított mennyiség [kg])	Zárókészlet [kg]
Összesen	0	2 782 522	2 782 522	0

III. KÖRNYEZETVÉDELMI TÁRGYÚ BERUHÁZÁSOK ÖSSZEFOGLALÁSA

14. táblázat. Környezetvédelmi beruházások telephelyenkénti összefoglalása.

Telephely	Érték [HUF]
Központi telep	16 857 132
Maros utcai telep	29 134 349
Bajai telep	8 612 700
Alsómocsoládi telep	24 453 484
Összesen	79 057 665

(Részletesen ld. külön excel file-ban).

15. táblázat. Környezet,- és katasztrófavédelmi költségek tételes összesítése partnerenként.

Partner	Költség [HUF]
Aqualabor Kft.	604.250
ATEV Zrt.	13.002 590
Baranya Megyei Kormányhivatal Környezetvédelmi és Természetvédelmi Főosztálya	10.000
Bács-Kiskun Megyei Kormányhivatal	96.000
Bács-Kiskun Megyei Kormányhivatal Környezetvédelmi és Természetvédelmi Főosztálya	320.000
Bács-Kiskun Megyei Kormányhivatal Népegészségügyi Osztály	23.900
Bács-Kiskun Megyei Katasztrófavédelmi Igazgatóság	240.000
Baranya-Víz Zrt.	101.400
Biofilter Zrt.	279.860
BIOKOM Kft.	8.454 323
BIOMARK 2000 Kft.	191.900
Csongrád Megyei Kormányhivatal Környezetvédelmi és Természetvédelmi Főosztálya	440.000
Csongrád Megyei Megyei Katasztrófavédelmi Igazgatóság	150.000
Csongrád Megyei Településtisztasági Nonprofit Kft.	19.565 462
Design Kft.	1.734 020
Eurofins KVI-Plusz Kft.	240.000
FBH-NP Nonprofit Kft.	3.762
Hungária Veszélyes Áru Mérnöki Iroda Kft.	54.099
Katazol Kft.	1.100 000
Konyhai Maradék Kft.	991.500
Környezettechnológia Kft.	83.900
MTESZ	20.000
MOL-LUB Kft.	2.118
NAV	2.729 172
Nemzeti Klimavédelmi Hatóság	115.665
Nemzeti Népegészségügyi Központ	25.400
NHKV Zrt.	7.075 540
NHSZ Zöldfok Zrt.	48.447
Oreo-Therm Kft.	1.428 360
BM Országos Katasztrófavédelmi Főigazgatóság	58.646
Országos Közegészségügyi Központ	96.000
Q & L Kft.	510.000
Repét Kft.	2.029 260
Resys Kft.	67.800
SZOTE-Szolgáltató Kft.	157.720
Vákum Kft.	23.616 000
Vizépszolg-94 Kft.	452 000
Összesen:	86.119 094

16. táblázat. Környezetvédelmi bevételek tételenként és telephelyenként.

Telephely	Bevétel [HUF]					
	Fáradtolaj értékesítés	Papírhulladékok értékesítés	Műanyag hulladék értékesítés	Fémértékesítés	Elektronikai hulladék értékesítés	Fahulladék értékesítés
Központi telephely Szeged	244 350	934 840	26 063 845	2 883 120	11 400	91 237
Maros utcai telephely Szeged		97 000	30 000	1 392 900	0	0
Bajai telephely		173 800	14 800	978 600	5 000	0
Alsómocso ládi telephely		217 955	34 890	703 680	0	0
Összesen	244 350	1 423 595	26 143 535	5 958 300	16 400	91 237
Mindösszesen	33 877 417					

Szűcs-Kelemen Henriett
Környezetvédelmi felelős

Tiringer Máté
Műszaki és energetikai vezető helyettes

Kovács Gábor
Környezetvédelmi felelős

Szeged, 2020. 04.24.

