

# A JÖVŐRE VONATKOZÓ KIJELENTÉSEK

JELEN TÁJÉKOZTATÓT A 4IG NYRT. (SZÉKHELY: BUDAPEST 1013, KRISZTINA KÖRÚT 39.) KÉSZÍTETTE. EZ A BEFEKTETŐI PREZENTÁCIÓ JÖVŐRE VONATKOZÓ KIJELENTÉSEKET TARTALMAZ. AZOK A KIJELENTÉSEK, AMELYEK NEM TÖRTÉNELMI TÉNYEK, IDEÉRTVE A FELTÉTELEZÉSEKRE ÉS ELVÁRÁSOKRA VONATKOZÓ KIJELENTÉSEKET IS, ELŐREMUTATÓ KIJELENTÉSEK. EZEK AZ ÁLLÍTÁSOK JELENLEGI TERVEKEN, BECSLÉSEKEN ÉS ELŐREJELZÉSEKEN ALAPULNAK, EZÉRT NEM SZABAD TÚLZOTTAN RÁJUK HAGYATKOZNI. A JÖVŐRE VONATKOZÓ KIJELENTÉSEK CSAK A MEGTÉTELÜK IDŐPONTJÁRA VONATKOZNAK, EMIATT TÁRSASÁGUNK NEM VÁLLAL KÖTELEZETTSÉGET ARRA, HOGY EZEKET NYILVÁNOSAN FRISSÍTSÜK ÚJ INFORMÁCIÓK VAGY JÖVŐBELI ESEMÉNYEK FÉNYÉBEN. A JÖVŐRE VONATKOZÓ KIJELENTÉSEK ALAPVETŐ KOCKÁZATOKAT ÉS BIZONYTALANSÁGOKAT REJTENEK MAGUKBAN.

## ADATVÉDELEM

A JELEN ESEMÉNY RÖGZÍTÉSRE KERÜL, KIZÁRÓLAG BELSŐ HASZNÁLATRA. A PREZENTÁCIÓHOZ VALÓ CSATLAKOZÁSSAL ÖN HOZZÁJÁRULÁSÁT ADJA A FELVÉTEL KÉSZÍTÉSÉHEZ. FELHÍVJUK SZÍVES FIGYELMÉT ARRA, HOGY A JELEN PREZENTÁCIÓ A WEBOLDALUNK "BEFEKTETŐI PREZENTÁCIÓK" ALMAPPÁJÁBAN IS ELÉRHETŐ.

**Adatvédelmi tisztviselő elérhetősége:** dr. Csordás Ágoston (agoston.csordas (@) 4ig.hu)

**Adatkezelés célja:** A prezentáció során elhangzottak pontos rögzítése, annak érdekében, hogy a résztvevők mindegyike hiteles és egyértelmű, később pontosan visszaidézhető információk alapján járjon el.

**Adatkezelés jogalapja:** Az érintett hozzájárulása, valamint az adatkezelő jogos érdeke.

**Jogos érdek:** Adatkezelő az általa előadott információkért vállal felelősséget, melynek megfelelően adatkezelő jogos érdeke az, hogy az általa adott információkat vita, illetve később feltett kérdés esetén szöveghűen vissza tudja idézni.

**Tárolás időtartama:** A prezentáció leiratának elkészülte, de legkésőbb a prezentáció megtartását követő 45 nap.

**Érintetti jogok:** Ön kérelmezheti a személyes adataihoz való hozzáférést, azok helyesbítését, törlését vagy kezelésének korlátozását, és tiltakozhat a személyes adatok kezelése ellen, valamint megilleti az adathordozás joga. Ön az adott hozzájárulását később visszavonhatja, de ez nem érinti a visszavonás előtt végrehajtott adatkezelés jogszerűségét

**Panasztétel:** Esetleges, adatkezeléssel kapcsolatos jogsérelmével panasszal fordulhat a Nemzeti Adatvédelmi és Információszabadság Hatósághoz.

Postacím: 1363 Budapest, Pf.: 9.

**Cím:** 1055 Budapest, Falk Miksa utca 9-11.

**E-mail:** ugyfelszolgalat (@) naih.hu URL: <http://naih.hu>

# 4iG

BEFEKTETŐI PREZENTÁCIÓ

2023 Q4

2024. MÁRCIUS 1.

# 2023 Q4 EREDMÉNYEK (NEM AUDITÁLT)

# 2023-2024 LEGFONTOSABB ESEMÉNYEI Q3 PÉNZÜGYI BESZÁMOLÓ ÓTA



M  
A  
G  
Y  
A  
R  
O  
R  
S  
Z  
Á  
G

K  
Ü  
L  
F  
Ö  
L  
D

2023-2024

december

január

február

**2023. dec. 22.:**  
A Scope Ratings javította a 4iG kibocsátói besorolásának kilátását (BB-) stabilról pozitívrá

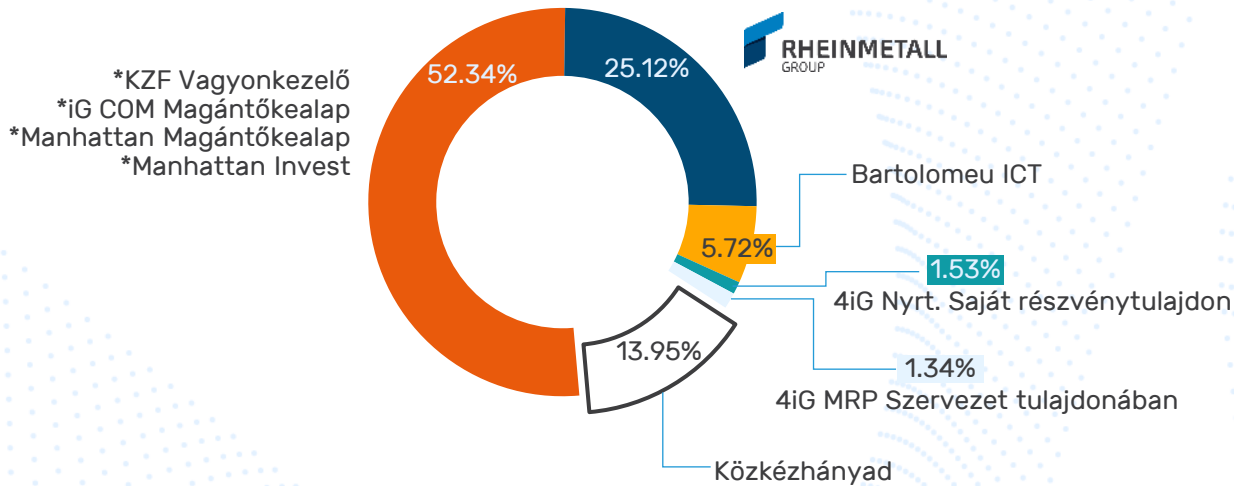
**2024. feb. 1.:**  
Előzetes megállapodás aláírása a Telecom Egypt-tel Albániát és Egyiptomot összekötő nagy kapacitású tenger alatti optikai kábel kiépítésére

**2024. feb. 21.:**  
A 4iG Space and Technology Zrt. holdingvállalat megalapítása

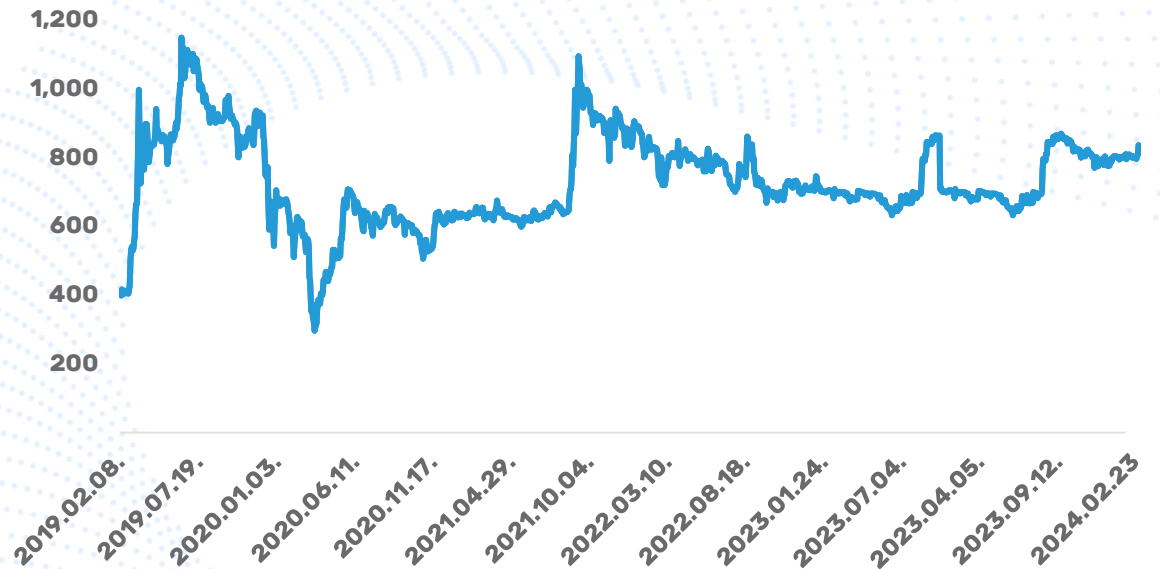
**2024. feb. 21.:**  
Előzetes megállapodás a REMRED Technológia Fejlesztő Zrt. 45 százalékos tulajdonrészének megszerzéséről.

**2024. feb. 5.:**  
A 4iG Csoport szándéknyilatkozatot írt alá az Albán Kormánnyal az Egyiptom és Albánia között húzódó nagy kapacitású tenger alatti optikai kábel beruházás megvalósítása céljából

## KIEMELT RÉSZVÉNYESEK 2023. DECEMBER 31.-ÉN



## RÉSZVÉNYÁRFOLYAM ALAKULÁSA (Ft)



A 4iG az osztrák Wiener Börse régió CECE Indexének része.



**Piaci kapitalizáció**

(2024. február 23.)

**250 milliárd Ft**

\*Jászai Gellért közvetlen irányítása alatt  
Forrás: BÉT

# 2023 Q4 & FY PÉNZÜGYI JELENTÉS

4iG Csoport (millió Ft)	Q4 2022 (módosított)	Q4 2023	% változás	FY 2022 (módosított)	FY 2023	% változás
Értékesítés nettó árbevétele	80,712	173,084	114%	277,421	594,361	114%
Egyéb működési bevétel	5,114	20,364	298%	27,568	48,035	74%
<b>Bevételek összesen</b>	<b>85,826</b>	<b>193,448</b>	<b>125%</b>	<b>304,989</b>	<b>642,396</b>	<b>111%</b>
Eladott áruk és szolgáltatások	-31,156	-57,074	83%	-93,466	-168,968	81%
Működési ráfordítások	-13,015	-31,881	145%	-55,980	-124,958	123%
Személyi jellegű ráfordítások	-18,121	-25,980	43%	-57,326	-93,432	63%
Egyéb ráfordítások	-2,145	-28,543	1,231%	-24,142	-57,599	139%
<b>Működési költségek</b>	<b>-64,437</b>	<b>-143,478</b>	<b>123%</b>	<b>-230,914</b>	<b>-444,957</b>	<b>93%</b>
<b>EBITDA</b>	<b>21,389</b>	<b>49,970</b>	<b>134%</b>	<b>74,075</b>	<b>197,439</b>	<b>167%</b>
EBITDA marzs	26.5%	28.9%		26.7%	33.2%	
Értékcsökkenés és amortizáció	-21,620	-63,035	192%	-74,845	-175,333	134%
<b>EBIT</b>	<b>-231</b>	<b>-13,065</b>	<b>5,556%</b>	<b>-770</b>	<b>22,106</b>	<b>n.a</b>
Pénzügyi bevételek	4,441	12,635	184%	22,935	37,116	62%
Pénzügyi ráfordítások	-7,854	-21,119	169%	-37,395	-83,773	124%
<b>Adózás előtti eredmény</b>	<b>-3,644</b>	<b>-21,549</b>	<b>491%</b>	<b>-15,230</b>	<b>-24,551</b>	<b>61%</b>
Jövedelemadók	-3,401	-4,075	20%	-3,586	-7,453	108%
<b>Adózott eredmény</b>	<b>-7,045</b>	<b>-25,624</b>	<b>264%</b>	<b>-18,816</b>	<b>-32,004</b>	<b>70%</b>
<b>Korrigált adózott eredmény<sup>1</sup></b>	<b>-7,212</b>	<b>-4,283</b>	<b>41%</b>	<b>-10,572</b>	<b>6,453</b>	<b>n.a</b>

- A Csoport 2023-ban kiemelkedő, **594,4 milliárd forintos nettó árbevétel** ért el, amely szignifikáns növekedés az elmúlt évhez viszonyítva leginkább az akvizíciók lévén megvalósuló inorganikus, illetve a nyugat-balkáni leányvállalatok erős B2C mobil teljesítményének köszönhető. Az inorganikus növekedés elsősorban a Vodafone Magyarország Zrt. felvásárlást (2023. január 31.) követő tárgyidőszaki 11 havi hozzájárulásának eredménye.
- A Csoport rendkívüli teljesítményét mutatja a teljes évre vonatkozó, még könyvvizsgálattal alá nem támasztott **197,4 milliárd forintos jelentett EBITDA**, illetve az értékesítés nettó árbevételére vetített **EBITDA-marzs 33%-os** értéke.
- A pénzkidással nem járó vételár-allokációs hatásoktól megtisztított **korrigált adózott nyereség 6,5 milliárd forint** volt, annak ellenére, hogy a Csoport a 2021-ben kibocsátott kötvényekkel és a Vodafone akvizícióra felvett hitelekkel kapcsolatban összességében **42,4 milliárd forintnyi** kamatráfordítást számolt el. A Csoport kiemelkedő teljesítményét mutatja a pénzeszközök **53,4 milliárd forintos** és a konszolidált működési cash-flow **182,5 milliárd forintos** értéke.
- A Csoport tárgyidőszaki **32 milliárd forintos** veszteségét leginkább a felvásárlásokhoz kapcsolódó pénzkidással nem járó vételár-allokációs hatások okozták: a jelen gyorsjelentésben először bemutatásra kerülő teljes évre vonatkozó Vodafone vételár-allokációs hatás (mintegy **15,8 milliárd forint** többlet értékcsökkenési leírás ráfordítás került elszámolásra), illetve a korábbi felvásárlásokkal kapcsolatban is **22,7 milliárd forint** negatív vételár-allokációs hatás került az adózott eredményben bemutatásra. Ezen negatív hatásokat valamelyest ellensúlyozták a tárgyidőszak egészében a Csoport számára kedvezően alakuló devizaárfolyamok (**10,9 milliárd forint** összevont árfolyamnyereség), illetve a csoportosan értékesített tárgyi eszközökkel, immateriális javakkal, bérleti jog eszközökkel és a hozzájuk kapcsolódó kötelezettségekkel kapcsolatban elszámolt **17,6 milliárd forintos** bevétel.

<sup>1</sup>PPA: vételár-allokációs hatások (Purchase Price Allocation)

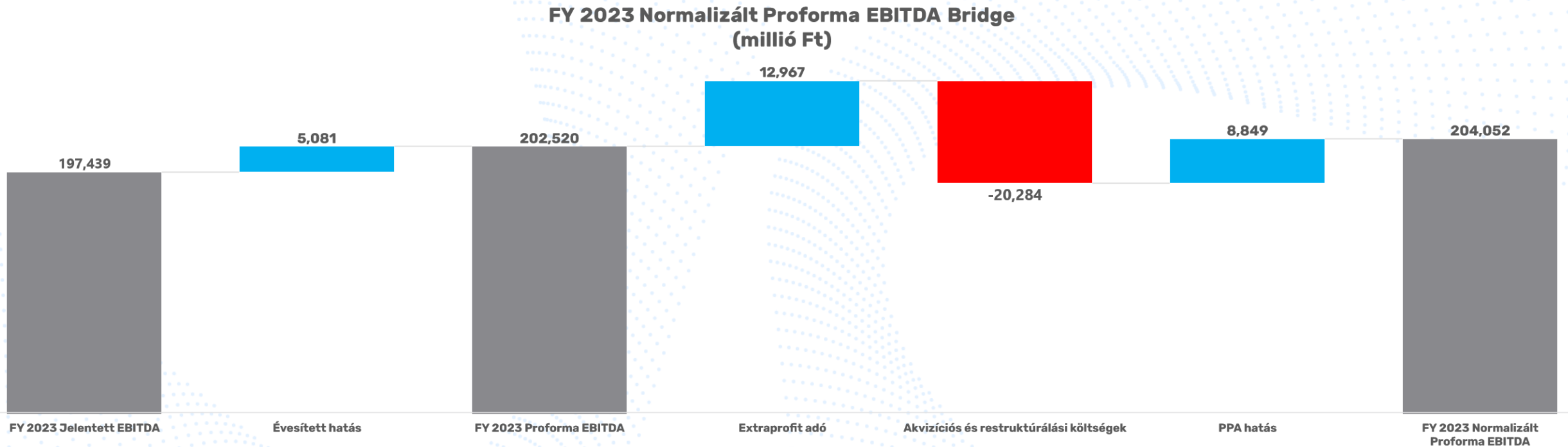
# 2023 Q4 & FY PPA KORRIGÁLT P&L

4iG Csoport (millió Ft)	FY 2023 (eredmény)	PPA <sup>1</sup> korrekció	FY 2023 (korrigált)
Értékesítés nettó árbevétele	594,361	-	594,361
Egyéb működési bevétel	48,035	① 7,236	55,271
<b>Bevételek összesen</b>	<b>642,396</b>	<b>7,236</b>	<b>649,632</b>
Eladott áruk és szolgáltatások	-168,968	-	-168,968
Működési ráfordítások	-124,958	-	-124,958
Személyi jellegű ráfordítások	-93,432	-	-93,432
Egyéb ráfordítások	-57,599	② 1,614	-55,985
<b>Működési költségek</b>	<b>-444,957</b>	<b>1,614</b>	<b>-443,343</b>
<b>EBITDA</b>	<b>197,439</b>	<b>8,849</b>	<b>206,288</b>
<i>EBITDA marzs</i>	33.2%		34.7%
Értékcsökkenés és amortizáció	-175,333	③ 31,158	-144,175
<b>EBIT</b>	<b>22,106</b>	<b>40,007</b>	<b>62,113</b>
Pénzügyi bevételek	37,116	-	37,116
Pénzügyi ráfordítások	-83,773	④ 766	-83,007
<b>Adózás előtti eredmény</b>	<b>-24,551</b>	<b>40,773</b>	<b>16,222</b>
Jövedelemadók	-7,453	⑤ -2,316	-9,769
<b>Adózott eredmény</b>	<b>-32,004</b>	<b>⑥ 38,457</b>	<b>6,453</b>

- ① **Egyéb működési bevétel:** csoportosan értékesített és selejtezett tárgyi eszközökkel, immateriális javakkal kapcsolatos vételár-allokációs hatás: **7,2 milliárd forint**
- ② **Egyéb ráfordítások:** értékesített és selejtezett tárgyi eszközökkel, immateriális javakkal kapcsolatos vételár-allokációs hatás: **1,6 milliárd forint**
- ③ **Értékcsökkenés és amortizáció:** a Vodafone-t is magába foglaló felvásárláskori valós értékelés során fel- és leértékelt eszközök követő értékcsökkenési leírásának eredményrontó hatása: **31,2 milliárd forint**
- ④ **Pénzügyi ráfordítások:** valós értéken értékelt hitelekkel kapcsolatos többlet kamatráfordítás: **766 millió forint**
- ⑤ **Jövedelemadók:** valós értékelés miatt kimutatott átmeneti különbözetek halasztott adó eredményjavító hatása: **2,3 milliárd forint**
- ⑥ A Csoport pénzkidással nem járó vételár-allokációs hatásoktól megtisztított, korrigált adózott eredménye **6,5 milliárd forint** volt, amely **38,5 milliárd forinttal** magasabb, mint az IFRS alapján kimutatott adózott eredmény (-32 milliárd forint)

<sup>1</sup>PPA: vételár-allokációs hatások (Purchase Price Allocation)

# 2023 FY NORMALIZÁLT PROFORMA EBITDA BRIDGE



**Megjegyzés:**

- proforma jelentése: mintha az adott megvásárolt vállalatok 2023. január 1-jétől a 4iG Csoport részei lettek volna
- normalizált jelentése: az egyszeri, rendkívüli, nem rendszeres vagy nem az alaptervekenységhez tartozó költségek és bevételek kiszűrése
- PPA jelentése: vételár-allokációs hatások (Purchase Price Allocation)



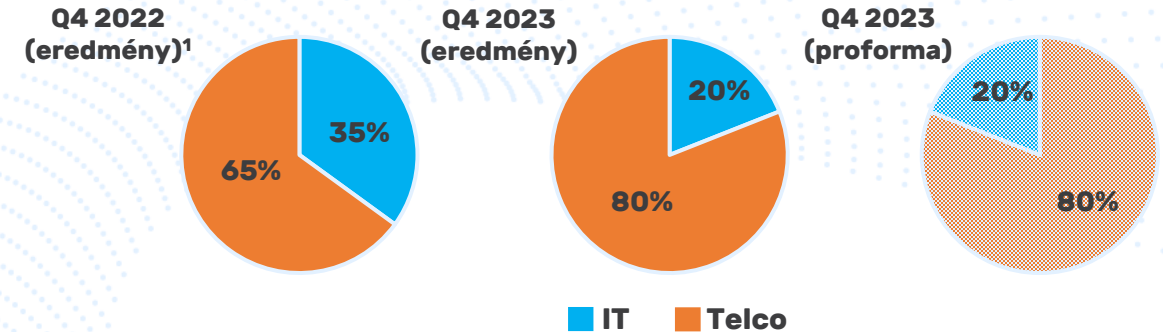
## Nettó árbevétel alakulása (millió Ft)

Nettó árbevétel (millió Ft)	Q4 2022 (eredmény) <sup>1</sup>	Q4 2022 (pro forma)	Q4 2023 (eredmény)	Q4 2023 (pro forma)
IT	29,751	29,751	35,070	35,070
Telco	54,866	128,428	141,698	141,698
Holding <sup>2</sup>	1,129	1,129	4,147	4,147
Eliminációk <sup>3</sup>	-5,034	-5,034	-7,831	-7,831
<b>Total</b>	<b>80,712</b>	<b>154,274</b>	<b>173,084</b>	<b>173,084</b>

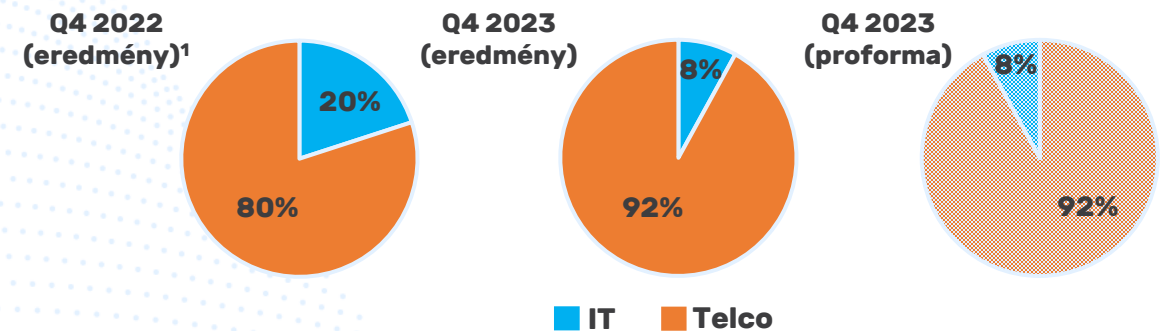
## EBITDA alakulása (millió Ft)

EBITDA (millió Ft)	Q4 2022 (eredmény) <sup>1</sup>	Q4 2022 (pro forma)	Q4 2023 (eredmény)	Q4 2023 (pro forma)
IT	4,559	4,559	4,166	4,166
Telco	17,848	38,609	44,909	44,909
Holding <sup>2</sup>	-628	-628	1,323	1,323
Eliminációk <sup>3</sup>	-390	-390	-428	-428
<b>Total</b>	<b>21,389</b>	<b>42,150</b>	<b>49,970</b>	<b>49,970</b>

## Nettó árbevétel alakulása<sup>4</sup> (%)



## EBITDA alakulása<sup>4</sup> (%)



<sup>1</sup> Módosított eredmény

<sup>2</sup> Holding szegmens: tartalmazza a Csoport stratégiai és operatív irányításával kapcsolatos költségeket, valamint nem az operatív szegmenshez allokált egyszeri tételeket.

<sup>3</sup> A szegmensek közötti tranzakciók kiszűrése a Cégcsoporton belül

<sup>4</sup> Megjegyzés: A táblázat megjelenítése szempontjából az Eliminációk és Holding szegmensek Nettó Árbevétele és EBITDA-ja kiszűrésre került, csak az operatív szegmensek EBITDA-ja került arányosításra.

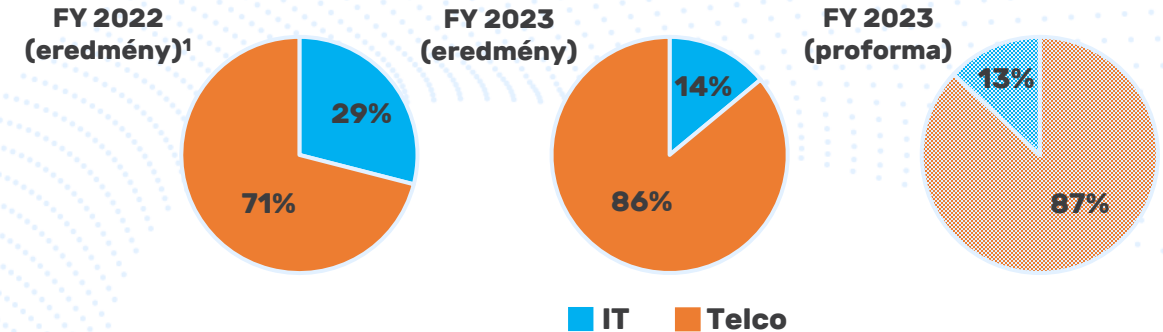
## Nettó árbevétel alakulása (millió Ft)

Nettó árbevétel (millió Ft)	FY 2022 (eredmény) <sup>1</sup>	FY 2022 (pro forma)	FY 2023 (eredmény)	FY 2023 (pro forma)
IT	81,853	81,853	84,383	84,383
Telco	199,473	508,028	518,850	544,838
Holding <sup>2</sup>	1,129	1,129	6,080	6,080
Eliminációk <sup>3</sup>	-5,034	-5,034	-14,952	-14,952
<b>Total</b>	<b>277,421</b>	<b>585,976</b>	<b>594,361</b>	<b>620,349</b>

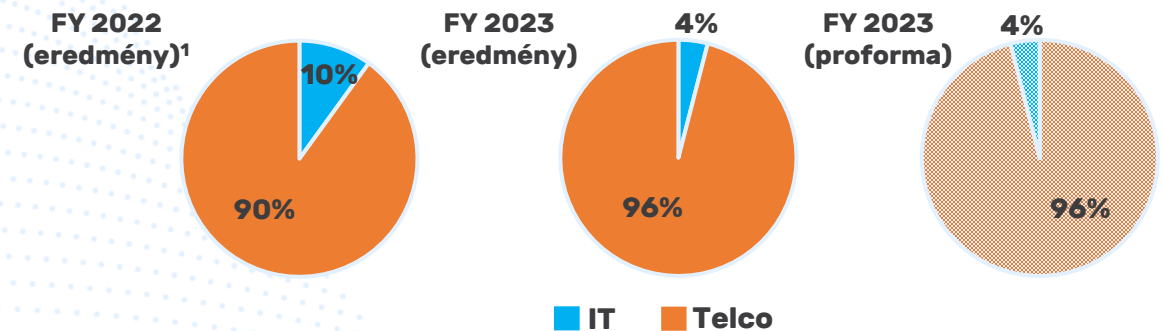
## EBITDA alakulása (millió Ft)

EBITDA (millió Ft)	FY 2022 (eredmény) <sup>1</sup>	FY 2022 (pro forma)	FY 2023 (eredmény)	FY 2023 (pro forma)
IT	7,871	7,871	7,827	7,827
Telco	67,587	158,762	181,389	186,470
Holding <sup>2</sup>	-993	-993	8,951	8,951
Eliminációk <sup>3</sup>	-390	-390	-728	-728
<b>Total</b>	<b>74,075</b>	<b>165,250</b>	<b>197,439</b>	<b>202,520</b>

## Nettó árbevétel alakulása<sup>4</sup> (%)



## EBITDA alakulása<sup>4</sup> (%)



<sup>1</sup> Módosított eredmény

<sup>2</sup> Holding szegmens: tartalmazza a Csoport stratégiai és operatív irányításával kapcsolatos költségeket, valamint nem az operatív szegmenshez allokált egyszeri tételeket.

<sup>3</sup> A szegmensek közötti tranzakciók kiszűrése a Cégcsoporton belül

<sup>4</sup> Megjegyzés: A táblázat megjelenítése szempontjából az Eliminációk és Holding szegmensek Nettó Árbevétele és EBITDA-ja kiszűrésre került, csak az operatív szegmensek EBITDA-ja került arányosításra.

## Nettó árbevétel alakulása (millió Ft)

Nettó árbevétel (millió Ft)	Q4 2022 (eredmény) <sup>1</sup>	Q4 2022 (pro forma)	Q4 2023 (eredmény)	Q4 2023 (pro forma)	FY 2022 (eredmény) <sup>1</sup>	FY 2022 (pro forma)	FY 2023 (eredmény)	FY 2023 (pro forma)
IT	29,751	29,751	35,070	35,070	81,853	81,853	84,383	84,383
Telco	54,866	128,428	141,698	141,698	199,473	508,028	518,850	544,838
Holding <sup>2</sup>	1,129	1,129	4,147	4,147	1,129	1,129	6,080	6,080
Eliminációk <sup>3</sup>	-5,034	-5,034	-7,831	-7,831	-5,034	-5,034	-14,952	-14,952
<b>Total</b>	<b>80,712</b>	<b>154,274</b>	<b>173,084</b>	<b>173,084</b>	<b>277,421</b>	<b>585,976</b>	<b>594,361</b>	<b>620,349</b>

## EBITDA alakulása (millió Ft)

EBITDA (millió Ft)	Q4 2022 (eredmény) <sup>1</sup>	Q4 2022 (pro forma)	Q4 2023 (eredmény)	Q4 2023 (pro forma)	FY 2022 (eredmény) <sup>1</sup>	FY 2022 (pro forma)	FY 2023 (eredmény)	FY 2023 (pro forma)
IT	4,559	4,559	4,166	4,166	7,871	7,871	7,827	7,827
Telco	17,848	38,609	44,909	44,909	67,587	158,762	181,389	186,470
Holding <sup>2</sup>	-628	-628	1,323	1,323	-993	-993	8,951	8,951
Eliminációk <sup>3</sup>	-390	-390	-428	-428	-390	-390	-728	-728
<b>Total</b>	<b>21,389</b>	<b>42,150</b>	<b>49,970</b>	<b>49,970</b>	<b>74,075</b>	<b>165,250</b>	<b>197,439</b>	<b>202,520</b>

<sup>1</sup> Módosított eredmény

<sup>2</sup> Holding szegmens: tartalmazza a Csoport stratégiai és operatív irányításával kapcsolatos költségeket, valamint nem az operatív szegmenshez allokkált egyszeri tételeket.

<sup>3</sup> A szegmensek közötti tranzakciók kiszűrése a Cégcsoporton belül

### MAGYARORSZÁG

- A **Vodafone** negyedik negyedéves eredményeit a B2C és a B2B mobil, valamint a B2C vezetékes szolgáltatások növekedése vezérelte, elsősorban a hatékonyan végrehajtott áremelésnek és a B2C mobil ügyfélkör bővülésének köszönhetően. Emellett a negyedik negyedéves eredményeket pozitívan befolyásolták a megnövekedett készülék értékesítés és a nagykereskedelmi MVNO-tevékenységből származó bevételek.
- A **DIGI** negyedik negyedéves eredményei az organikus bevételnövekedést tükrözik, amit főként a B2C vezetékes bevételek növekedése hajtott, az alkalmazott áremelések következtében.
- Az **Invitech** negyedik negyedéves eredményei az organikus növekedésnek köszönhetőek, amelyet a dinamikus értékesítési erőfeszítések, új ügyfelek hozzáadása, a meglévő ügyfelek szolgáltatásainak bővítése és a szerződések meghosszabbítása hajtott. A növekedés egyre nagyobb része a csoport többi entitásával közösen nyújtott szolgáltatásokon alapul. A vállalat bevételeinek döntő része havi díjas connectivity, felhő- és biztonsági szolgáltatásokból, valamint jelentős mértékű, egyszeri projekt típusú bevételekből ered.
- A negyedik negyedévben az **Antenna Hungária** erős teljesítményt mutatott fő üzleti szegmenseiben, a távközlésben és a műsorszórásban, amelyeket a hatékony értékesítési erőfeszítések támogattak.
- A kihívásokkal teli makrogazdasági környezet és a közbeszerzési piac tartós visszaesése negatívan befolyásolta az **IT részleg** negyedik negyedéves teljesítményét.

### ALBÁNIA

- A negyedik negyedévben a **ONE Albania** bevételnövekedését elsősorban a mobil szegmens hajtotta, különösen a B2C előfizetéses szegmens, ami a növekedés kulcsfontosságú mozgatórugója volt. Ebben az időszakban számottevő növekedés történt az előfizetéses ügyfelek körében, ami a folyamatban lévő pre to post migráció trendjét jelzi.

### MONTENEGRÓ

- A **ONE Crna Gora** negyedik negyedéves erős kereskedelmi teljesítményét a B2C előfizetéses szegmensben tapasztalt jelentős növekedés hajtotta, amely a jelentős ügyfélbázis-bővítésnek köszönhető, amit a prémium készülékek értékesítésének növekedése tovább erősített.

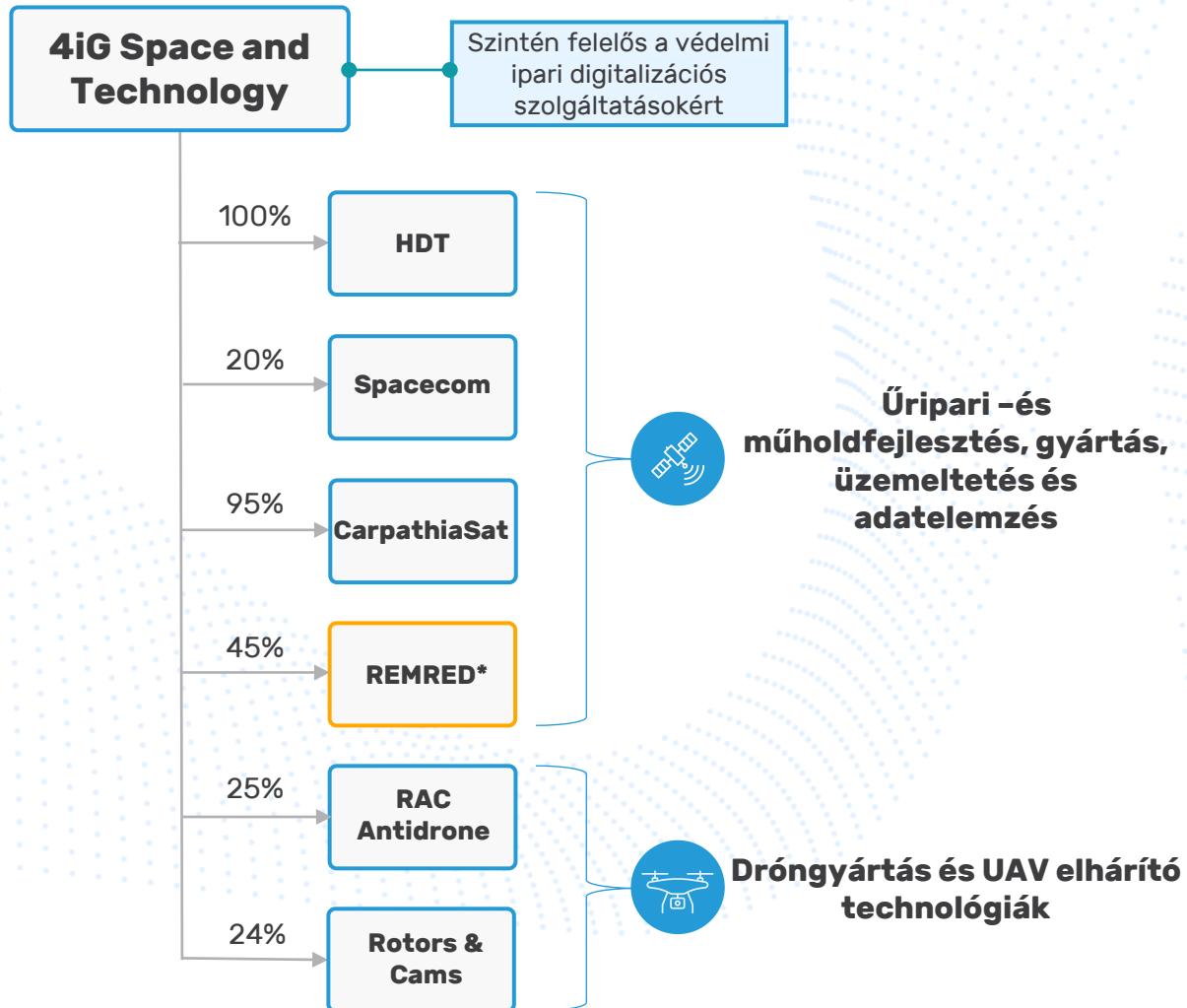
PÉNZÜGYI ADÓSSÁG (2023.dec.31.)	millió forint
Hitelek, kölcsönök és kötvények (hosszú távú)	748,049
Egyéb hosszú lejáratú kötelezettség	5,754
Pénzügyi lízing kötelezettségek (hosszú távú)	119,251
Céltartalékok (rövid & hosszú távú)	11,275
Hitelek és kölcsönök (rövid lejáratú)	12,577
Pénzügyi lízing kötelezettségek (rövid lejáratú)	23,650
<b>Teljes adósságállomány</b>	<b>920,556</b>
Pénz és pénzeszköz- egyenértékesek	53,420
<b>Nettó adósságállomány</b>	<b>867,136</b>

KAPITALIZÁCIÓ	2024. feb 23.
Részvény árfolyam (Ft)	835
Részvények teljes száma (darab)	299,074,974
<b>Piaci Kapitalizáció (millió forint)</b>	<b>249,728</b>
<b>Nettó adósságállomány (millió forint, 2023. DEC. 31.)</b>	<b>867,136</b>
<b>Vállalati Érték (EV, millió forint)</b>	<b>1,116,864</b>

**TRANSZFORMÁCIÓS PROGRAM:**

**AZ ŰR- ÉS TECHNOLÓGIAI PORTFÓLIÓ  
ÚJRASZERVEZÉSE**

## Portfólió áttekintés



## Háttér és stratégiai célkitűzések



A tavaly novemberben meghirdetett **transzformációs programnak megfelelően a 4iG Nyrt. űripari- és technológiai érdekeltségeit** önálló cégbe, a **4iG Space and Technology Zrt.**-be vonja össze.

A portfólió átszervezésének **célja**, hogy növelje a Csoport **versenyképességét, hatékonyságát és globális piaci jelenlétét négy kulcsfontosságú stratégiai területen:**

- **Űripar- és műholdfejlesztés és gyártás**
- **Autonóm repülőgépek fejlesztése és gyártása**
- **Drónvédelem**
- **Védelmi ipari digitalizáció**

Továbbá, az új entitás létrehozása lehetővé teszi a **bonyolult projektek hatékonyabb végrehajtását** és tovább erősíti a Csoport **technológiai képességeit**, a **Rheinmetallal közös stratégiai célkitűzéseink** elérése érdekében

# REMRED AKVIZÍCIÓ



## Vállalat áttekintése



A **REMRED Zrt.** egy Budapesti székhelyű **űrmérnöki spin-off** cég, amelyet 2016-ban alapított az egyik vezető magyar űrkutató csoport

A nemzetközi értéklánc részeként a REMRED **kis méretű berendezések és alrendszerek tervezésére, gyártására, összeszerelésére, integrációjára és tesztelésére** specializálódott

A REMRED **partnere és beszállítója** a világ **vezető űrügynökségeinek**, köztük az ESA-nak, a NASA-nak, a JAXA-nak és a DLR-nek

A kapacitásának bővítése érdekében a cég jelenleg egy 4 000 négyzetméteres, Európában egyedülálló **űrtechnológiai központ** építésén dolgozik, amely képes lesz az űrendszerek gyártására, összeszerelésére, integrációjára és tesztelésére



REMTECH  
TECHNOLOGY CENTER



## A tranzakció részletei



A **4iG Nyrt.** az űr- és technológiai holdingvállalatának alapításával egy időben bejelentette, hogy **előzetes megállapodást** kötött a **REMRED 45 % tulajdonrészének** megszerzéséről

A **45%-os** részesedés a tranzakció lezárását követően egy tőkeemelés keretében kerül beépítésre a **4iG Space and Technology Zrt.**-be

Az akvizíció sikeres befejezésével a **4iG Csoport vertikálisan integrált űrportfóliója** kiterjed a **kritikus kommunikációs infrastruktúrára, föld megfigyelésre és gyártásra**, ezzel **egyedülálló szereplővé** pozicionálva a 4iG-t a Közép- és Kelet-európai piacon



# KÉRDÉSEK ÉS VÁLASZOK

# 4iG

4iG Nyrt. | 1013 Budapest,  
Krisztina körút 39. | Tel.: +36 1 270 7600  
E-mail: [info@4ig.hu](mailto:info@4ig.hu) | Web: [www.4ig.hu](http://www.4ig.hu)



## KÖSZÖNÖM A FIGYELMET!

# NYILATKOZAT

FIGYELMEZTETJÜK, HOGY SZÁMOS ALAPVETŐ TÉNYEZŐ MIATT A TÉNYLEGES EREDMÉNYEK LÉNYEGESEN ELTÉRHETNEK BÁRMELY JÖVŐRE VONATKOZÓ NYILATKOZATBAN FOGLALTAKTÓL. A 4IG AZ IFRS SZERINT KÉSZÍTETT SZÁMADATOK MELLETT EGYÉB PÉNZÜGYI TELJESÍTMÉNYMUTATÓKAT IS BEMUTAT, TÖBBEK KÖZÖTT AZ EBITDA-T, AZ EBITDA AL-T, AZ EBITDA RÁTÁT ÉS A NETTÓ ADÓSSÁGOT. EZEKET A SZÁMÍTÁSOKAT AZ IFRS SZERINT KÉSZÍTETT INFORMÁCIÓK KIEGÉSZÍTÉSEKÉNT, DE NEM ANNAK HELYETTESÍTÉSEKÉNT KELL FIGYELEMBE VENNI. EZEN PÉNZÜGYI TELJESÍTMÉNYMUTATÓKRA NEM VONATKOZNAK AZ IFRS VAGY MÁS ÁLTALÁNOSAN ELFOGADOTT SZÁMVITELI ELVEK. MÁS VÁLLALATOK ELTÉRŐ MÓDON HATÁROZHATJÁK MEG EZEKET A KIFEJEZÉSEKET.

EZ A BEMUTATÓ NEM MINŐSÜL A TŐKEPIACI TÖRVÉNY 5. §. 1 BEKEZDÉS 9. PONTJA SZERINT BEFEKTETÉSI AJÁNLATNAK, ILLETVE NEM TARTALMAZ OLYAN ELEMZÉST, JAVASLATOT VAGY EGYÉB INFORMÁCIÓT BEFEKTETÉSI ELEMZÉSRŐL, PÉNZÜGYI ESZKÖZRŐL, TŐZSDEI TERMÉKRŐL VAGY ANNAK KIBOCSÁTÓJÁRÓL (KIBOCSÁTÓIRÓL), AMELY KÖZZÉTÉTEL ÖNMAGÁBAN VAGY MÁS MÓDON BEFOLYÁSOLHATJA A BEFEKTETŐT ABBAN, HOGY SAJÁT VAGY MÁSOK PÉNZÉT, ILLETVE EGYÉB VAGYONÁT RÉSZBEN VAGY EGÉSZBEN A TŐKEPIAC HATÁSAITÓL TEGYE FÜGGŐVÉ A BSZT. (BEFEKTETÉSI VÁLLALKOZÁSOKRÓL ÉS AZ ÁRUTŐZSDEI SZOLGÁLTATÓKRÓL SZÓLÓ TÖRVÉNY) 4. §. (2) BEKEZDÉS 8. PONTJA) ALAPJÁN.